

ライフプラン

大成功 一郎 様
大成功 華子 様

基準日 2024/4/2
提案日 2024/8/1

プランのポイント

2025年住宅取得
お子様高校私立～大学私立文系

株式会社FPフローリスト

〒2310032

神奈川県横浜市 中区 不老町1-2-1

中央第6関内ビル11階

TEL 045-228-7482

FAX 045-305-6590

E-Mail mari@aaa.bbb.jp

担当 櫻井 真理

目次

■ はじめに	1
■ 前提条件	2
■ 前提条件 (2)	3
■ 前提条件 (3)	4
■ 大成功様ご家族のプロフィール	5
■ 年間収支	6
■ 資産と負債	7
■ 今後の収入	8
■ 年金 積立貯蓄	9
■ 積立運用(1)	10
■ 積立運用(2)	11
■ 支出	12
■ 生命保険	13
■ お子様の教育費について	14
■ 子ども費予想額	15
■ 住宅 現在の住まい	16
■ 住宅 住まいのご希望	17
■ 住宅 取得計画	18
■ 住宅ローン計画(1)	19
■ 住宅ローン計画(1参考)	20
■ 将来の夢	21
■ ライフイベント表	22
■ キャッシュフロー表 (1~20)	23
■ キャッシュフロー表 (21~40)	24
■ キャッシュフロー表 (41~60)	25
■ キャッシュフロー表 (61~80)	26
■ 減税・手当その他の収入内訳(1~20)	27
■ 減税・手当その他の収入内訳(21~40)	28
■ 減税・手当その他の収入内訳(41~60)	29
■ 減税・手当その他の収入内訳(61~80)	30
■ 収支推移 金融資産の推移	31
■ 万が一のシミュレーション(世帯主の場合)	32
■ 必要保障額推移表(世帯主の場合)	33
■ 必要保障額(世帯主の場合)	34
■ 遺族のキャッシュフロー表(世帯主) 1	35
■ 遺族のキャッシュフロー表(世帯主) 2	36
■ 遺族のキャッシュフロー表(世帯主) 3	37
■ 遺族のキャッシュフロー表(世帯主) 4	38
■ 万が一のシミュレーション(配偶者の場合)	39
■ 必要保障額推移表(配偶者の場合)	40
■ 必要保障額(配偶者の場合)	41
■ 遺族のキャッシュフロー表 (配偶者) 1	42
■ 遺族のキャッシュフロー表 (配偶者) 2	43
■ 遺族のキャッシュフロー表 (配偶者) 3	44
■ 遺族のキャッシュフロー表 (配偶者) 4	45

■ おわりに

はじめに

～ライフプラン作成にあたって～

この度はライフプランニングサービスをご利用頂き、誠にありがとうございます。
お伺いしました将来設計のご要望を元に、ライフプラン提案書を作成しました。
希望の人生設計を実現していきますよう、本シミュレーションを有効にご活用いただければ幸いです。

ライフデザインとは

人生観や価値観に基づく、望ましい人生の送り方をライフデザインといいます。どのような生き方、暮らし方ができれば安心か、または悔いがないか。ライフプランニングをきっかけに、人生の目的＝一番大切なことを確かめて頂ければ幸いです。

ライフプランとは

将来希望される生活、キャリア、資産形成、健康面を含めた暮しの希望を生涯にわたって設計し、具体化したものをライフプランといいます。家を建てる時に設計図が必要なように、ご希望の人生を送るための設計図をつくることは大切な作業です。ライフプランをつくることは、折々の人生ステージで、より良い選択をするための人生の羅針盤となります。

キャッシュフロー表とは

ご希望の人生計画が、資金面から実現可能かをシミュレーションしたものが、キャッシュフロー表です。今後の人生のご希望（ライフイベント）に基づき、将来の収支と金融資産残高を試算致しました。将来のお金の出入りを可視化することで、希望を叶えるための作戦が立てやすくなります。



※この提案は現時点での家族構成、収支、資産状況、税制、その他の法制度に基づく試算であり、今後状況が変化した場合はシミュレーション結果が異なる場合があります。ご理解のうえ、自己責任において判断材料としてご活用頂ければ幸いです。

■ライフプラン提案書を作成するにあたって

以下をふまえて作成しております。

1. 現在の収入で住宅資金・教育資金・老後資金を無理なく準備できるかを確認したい
2. 希望の予算で住宅を購入した場合、今後の生活に無理はないかを確認したい
3. 妻の就労形態によって、今後のキャッシュフローがどのように変化するか確認したい
4. 資産平均2.0%の運用を実行した場合、どれだけ資産がつかれるか確認したい
5. キャッシュフロー上無理なく購入できる住宅価格の上限を確認したい
6. 老後に必要な資金額と、今後貯蓄すべき金額を確認したい
7. お子様方の教育費の準備方法を知りたい

～ご提案書を作成するにあたり使用したデータについて～

本提案書はご提供いただきました情報をもとに下記前提にてシミュレーションを行っております。税金計算、社会保険料計算等は、下記設定に基づく簡易計算であることをご了承の上ご利用ください。又、物価変動率等の前提条件を変更された場合、計算結果は異なります。

数値の表示について

本ライフプランは物価変動を考慮した将来の貨幣価値で表示しております。

基準日について

基準日はプラン作成日を含む年度の年度開始日で表示しております。

変動率について

- ・収入と支出の変動率はご希望等をもとに詳細設定しております。
主たる収入、副収入、その他の収入は[今後の収入]ページに、基本生活費、その他の支出は[支出]ページに記載しております
 - ・金融資産の運用率は[大成功様ご家族のプロフィール]ページに記載しております
 - ・賃貸住まいの家賃変動率は0%です
 - ・教育費の変動率は0%です
 - ・車・バイクの変動率は、買い替え=0%、ガソリン代などの維持費=0%です
 - ・夢資金の変動率は0%です
- 主たる収入・基本生活費以外の変動率は、基準日の翌年から反映しています。

税金計算について

令和6年5月時点の税制が将来に渡り継続するものとして所得税、住民税を概算として表示しております（復興税は考慮しておりません）。シミュレーションであり、参考数値です。
なお、住民税は前年度の所得、初年度は当該年度の所得に基づき計算しております。

- ◆事業所得・・・自営業としての年収（売上）、経費、減価償却費等を勘案
- ◆不動産所得・・・不動産等の貸付による収入、経費、減価償却費等を勘案
- ◆給与所得・・・給与所得者としての年収をもとに、給与所得控除を勘案
- ◆公的年金等・・・公的年金、企業年金、確定拠出年金、国民年金基金、小規模企業共済の年金受取に関しては公的年金等控除を勘案
- ◆退職所得・・・退職金に関しては退職所得控除を勘案

上記以外の下記収入は手取概算額を計上しています。

◇利子所得 ◇配当所得 ◇一時所得 ◇譲渡所得 ◇山林所得 ◇個人年金保険の年金 ◇学資保険・こども保険の祝い金・満期保険金 ◇養老保険等の満期保険金

所得控除／税額控除について

所得税、住民税の概算計算では以下の各種控除を勘案して計算を行っております。

- ◆基礎控除 ◆配偶者控除 ◆配偶者特別控除 ◆一般扶養控除（教育費入力期間_16歳以上19歳未満/23歳以上） ◆特定扶養控除（19歳以上23歳未満） ◆社会保険料控除 ◆小規模企業共済等掛金控除

社会保険料について

令和6年5月時点の社会保険料が将来にわたり継続するものとして、概算値を表示しております。シミュレーションであり、参考数値です。なお、国民健康保険料に関しては当該年度の所得に基づき、当該年度の保険料として計算しております。

【当提案書が参照している計算式・料率】

- ◆国民年金保険 ◆国民健康保険（東京都大田区） ◆介護保険（東京都大田区）
- ◆厚生年金保険 ◆健康保険（協会けんぽ-東京都） ◆雇用保険
- ◆後期高齢者医療制度（東京都大田区）

生命保険・学資保険・個人年金保険について

生命保険料控除等は考慮しておりません。養老保険の満期保険金、学資保険の祝い金・満期保険金、個人年金保険の年金については額面額をそのままキャッシュフロー等に反映しております。

老齢年金について

- 年金加入歴をお知らせいただいた場合について
→ねんきん定期便に提示されてある年金計算式（新方式）をもとに簡易計算しております
加給年金、振替加算については勘案しております。シミュレーションであり、参考数値です
- 老齢年金額をお知らせいただいた場合について
→お知らせいただいた年金額で計上しております
- 共済年金は未対応です。厚生年金で計上いたします
- 経過的加算、厚生年金の44年特例、高年齢雇用継続給付、付加年金は考慮しておりません

今後の収入について

ご提供いただいたデータ・希望等をもとに作成しております。キャッシュフロー表に反映される数値は、給与所得者の場合は年収を、事業所得者の場合は売上から経費を差し引いた金額を計上しております。キャッシュフロー表の収入合計額は万円未満を切り捨てて表示しております。

住宅ローン返済シミュレーションについて

- 繰上返済はその年の年度末に行ったこととして計算しております
- 当提案書は年度末表示となっておりますので、住宅ローン控除額につきましても「その年の年度末住宅ローン残高」で計算しております。
- 現在の住宅ローンで「フラット団信保険料を見込む」にチェックを入れた場合は、その年の年度末住宅ローン残高の0.358%を団信保険料として計上しております

キャッシュフロー表（CF）について

当提案書では「4/2～翌年4/1」の年度式を採用しているため、年度末時点での年齢がCF上に表記されます。その他計算は全て年度式を採用しております。該当する収入・支出は次の通りです。

【収入】

- ◆収入・・・主な収入（給与、事業所得、アルバイト・パート）、副収入
- ◆年金・・・老齢年金、企業年金（年金受取）、確定拠出年金、国民年金基金、小規模企業共済（年金受取）
- ◆減税・手当・・・住宅ローン控除、児童手当など
- ◆その他の収入・・・退職金、企業年金（一時金受取）、確定拠出年金（一時金受取）、小規模企業共済（一時金受取）、生命保険の満期保険金・祝い金、学資保険の祝い金・満期保険金、個人年金保険（年金）、積立運用の受取金、親からの贈与・祝い金など

【税金・社会保険料】

- ◆税金・・・所得税、住民税
- ◆社会保険料・・・国民年金保険料、厚生年金保険料、国民健康保険料、健康保険料（協会けんぽ）、第1号被保険者の介護保険料、後期高齢者医療保険料、国民年金基金掛金、小規模企業共済掛金、確定拠出年金（個人型）掛金、確定拠出年金選択型（個人負担）掛金

【支出】

- ◆基本生活費・・・衣食住の「住（住居関連費）」と教育費などを除く通常の生活費
 - ◆子ども費・・・保育料、学費、塾やお稽古事、部活動費などの学校外教育費など（支出、お子様の教育費についての金額を合算）
 - ◆住宅費・・・家賃、固定資産税、管理費・修繕積立金、火災保険料、駐車場代、リフォーム費、親からの住宅資金贈与・借入金など
 - ◆住宅ローン・・・住宅ローン、住宅ローンの繰り上げ返済（身内などからの借入を除く）
 - ◆生命保険料・・・生命保険、学資保険、個人年金保険などの保険料、積立貯蓄
 - ◆積立運用・・・初期積立額と毎年の積立額
 - ◆車・バイク・・・車・バイクの購入費および維持費
 - ◆その他の支出・・・家族旅行など、他の支出項目に該当しない支出
 - ◆その他のローン・・・クレジットカードのキャッシング、奨学金など住宅ローン以外の借入金
 - ◆将来の夢・・・経済的に手当てしておきたい夢・目標
- ※収入の万円未満は切り捨て、税金・社会保険料と支出の万円未満は切り上げで表示

遺族年金について

いただいた収入等のデータをもとに遺族基礎年金、遺族厚生年金、中高齢寡婦加算を簡易計算しております。シミュレーションであり、参考数値です。
 ※共済年金は未対応です。厚生年金に加入されているとみなして計算しております

必要保障額について

必要保障額は万が一のことがあった場合に残されたご家族が暮らすのに必要な資金の目安です。年齢、職業、ご家族の状況、お子さまの教育方針など個々のライフステージにより異なります。当提案書では、パートナーが100歳になるまで（残された家族がお子様だけの場合は末子が22歳まで）安心して生活できるように計算しております。

必要保障額推移表について

必要保障額推移表は各年度で万が一のことが起きた場合の必要保障額を一覧表にしたものです。生命保険はリスクに対する備えとして欠くことのできない存在です。長期的な視点で死亡保障に過不足はないかの目安としてご活用ください。
 収支については万が一になった年度の1年間の収入と支出を表示しています。

【収入に表示されるもの】

遺族厚生年金、遺族基礎年金、中高齢寡婦加算、配偶者老齢年金、配偶者手取収入、その他の収入、死亡退職金など
 ※現時点で生まれていない子の設定をした場合、その子は生まれたものとして亡くなった年度の遺族基礎年金に反映しています。

【支出に表示されるもの】

基本生活費、住宅費、こども費、左記以外の支出、死亡整理金
 ※住宅費は家賃、遺族の住宅ローン、団体信用生命保険に加入していない住宅ローン、固定資産税、管理費・修繕積立金などが含まれます。

遺族のキャッシュフロー表について

プラン作成時の年度末に万が一のことが起きた場合のキャッシュフロー（CF）・シミュレーションです。年度末時点での残されたご家族の年齢がCF上に表示されます。該当する収入・支出は次の通りです。

【収入】

- ◆収入・・・主な収入（給与、事業所得、アルバイト・パート）、副収入
- ◆年金・・・老齢年金、企業年金（年金受取）、確定拠出年金、国民年金基金、小規模企業共済（年金受取）
- ◆その他の収入・・・退職金、企業年金（一時金受取）、小規模企業共済（一時金受取）、生命保険の満期保険金・祝い金、学資保険の祝い金・満期保険金、個人年金保険（年金）、親からの贈与・祝い金など
- ◆遺族年金・・・遺族基礎年金、遺族厚生年金、中高齢寡婦加算
- ◆死亡退職金など・・・死亡退職金、弔慰金など

【支出】

- ◆基本生活費・・・衣食住の「住（住居関連費）」と教育費などを除く通常的生活費
- ◆子ども費・・・保育料、学費、塾やお稽古事、部活動費などの学校外教育費など
- ◆住宅費・・・家賃、固定資産税、管理費・修繕積立金、火災保険料、駐車場代、リフォーム費、親からの住宅資金贈与・借入金など
- ◆住宅ローン・・・住宅ローン※団体信用生命保険に加入している場合を除く
- ◆繰り上げ返済・・・住宅ローンの繰り上げ返済（身内などからの借入を除く）
- ◆生命保険料・・・生命保険、学資保険、個人年金保険などの保険料、積立貯蓄
- ◆車・バイク・・・車・バイクの購入費および維持費
- ◆その他の支出・・・家族旅行など、他の支出項目に該当しない支出
- ◆その他のローン・・・クレジットカードのキャッシング、奨学金など住宅ローン以外の借入金
- ◆将来の夢・・・経済的に手当てしておきたい夢・目標
- ◆死亡整理金・・・葬式代、埋葬料、お墓の費用など

※収入の万円未満は切り捨て、税金・社会保険料と支出の万円未満は切り上げで表示

大成功様ご家族のプロフィール

ご家族構成						結婚記念日
						2007年6月10日
氏名	生年月日	年齢(年度末)	性別	続柄	職業	
大成功 一郎様	1980年5月18日	44歳	男性	世帯主	会社員	
大成功 華子様	1981年10月23日	43歳	女性	配偶者	主婦	
大成功 夢佳様	2008年5月14日	16歳	女性	子	学生	
大成功 勇樹様	2010年9月16日	14歳	男性	子	学生	
大成功 愛美様	2013年3月7日	12歳	女性	子	学生	
大成功 大智様	2018年4月10日	6歳	男性	子	未就学児	

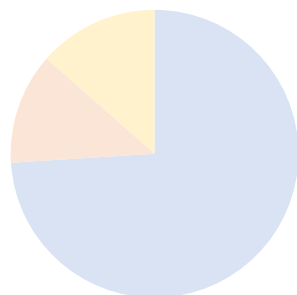
現在の金融資産				
	名称等	金額	利回り	
	現金・預金(流動性)	やまと銀行	1,480万円	0.00%
	その他(安定性)	財形	250万円	0.00%
	投資信託(収益性)	あけぼの証券	270万円	3.25%

今後の想定利回り①	
世帯主年齢	利回り
44歳～	0.10%

今後の想定利回り②	
世帯主年齢	利回り
44歳～	2.00%
65歳～	1.00%

平均利回り
金融資産合計 2,000万円 0.43%

大成功様のポートフォリオ



流動性資金	1,480万円	74.0%
安定性資金	250万円	12.5%
収益性資金	270万円	13.5%

《参考》
 流動性資金：現金・預金
 安定性資金：定期預金・債券等(円建)など
 収益性資金：株式・投資信託・外貨建商品など

現在の負債					
住宅ローン	借入残高	残期間	金利	年間返済額	
合計	0.0万円				0.0万円
その他のローン	借入先	借入残高	残期間	金利	年間返済額
合計					

年間収支

年間収支（初年度）

収入の部	
一郎様収入	720万円
華子様収入	100万円
一郎様年金	0万円
華子様年金	0万円
減税・手当	48万円
その他の収入	0万円
年間取崩額	336万円

収入合計 1,204万円

*収入の部： 給与については税込年収
事業については所得

支出の部	
税・社会保険	167万円
基本生活費	276万円
子ども費	352万円
住宅費	174万円
住宅ローン	0万円
積立運用	48万円
生命保険料 (内、貯蓄になる支出*)	96万円 80万円)
車・バイク	45万円
その他の支出	46万円
その他のローン	0万円
夢	0万円
年間貯蓄額	0万円

支出合計 1,204万円

*貯蓄になる支出： 満期金がある保険
個人年金
学資保険




資産と負債

現在の状況

資産	備考	負債	備考
金融資産		住宅ローン	
2,000万円		0万円	
その他不動産	実家山林		
900万円			
資産合計		負債合計	
2,900万円		0万円	
純損失		純資産	
0万円		2,900万円	
計		計	
2,900万円		2,900万円	

貸借対照表



今後の収入

【一郎様】主たる収入

年齢	種類	年金	年収/所得	変動率	減価償却費等	退職金
44歳 ~ 49歳	給与	厚生	720万円	1.50%		
50歳 ~ 64歳	給与	厚生	775万円	-1.00%		2,200万円
65歳 ~ 74歳	無職	未加入	0万円	0.00%		0万円

【一郎様】副収入

年齢	種類	年金	年収/所得	変動率	減価償却費等	退職金
----	----	----	-------	-----	--------	-----

【華子様】主たる収入

年齢	種類	年金	年収/所得	変動率	減価償却費等	退職金
43歳 ~ 44歳	給与	第三号	100万円	0.00%		0万円
45歳 ~ 59歳	給与	厚生	300万円	0.00%		0万円
60歳 ~ 74歳	無職	未加入	0万円	0.00%		0万円

【華子様】副収入

年齢	種類	年金	年収/所得	変動率	減価償却費等	退職金
----	----	----	-------	-----	--------	-----

その他の収入（世帯主年齢）

内容	分類	期間	手取り	変動率
家族手当	減税・手当	45歳 ~	20.0万円/年	3年ごと 0.00%
隣町ハウス 家賃	その他収入	45歳 ~ 65歳	60.0万円/年	1年ごと 0.00%

児童手当あり 所得区分：一般所得

年金/積立貯蓄

公的年金受取予想	一郎様
65歳 ~ 65歳	253.1万円/年
66歳 ~ 終身	212.3万円/年

公的年金受取予想	華子様
65歳 ~ 終身	115.0万円/年

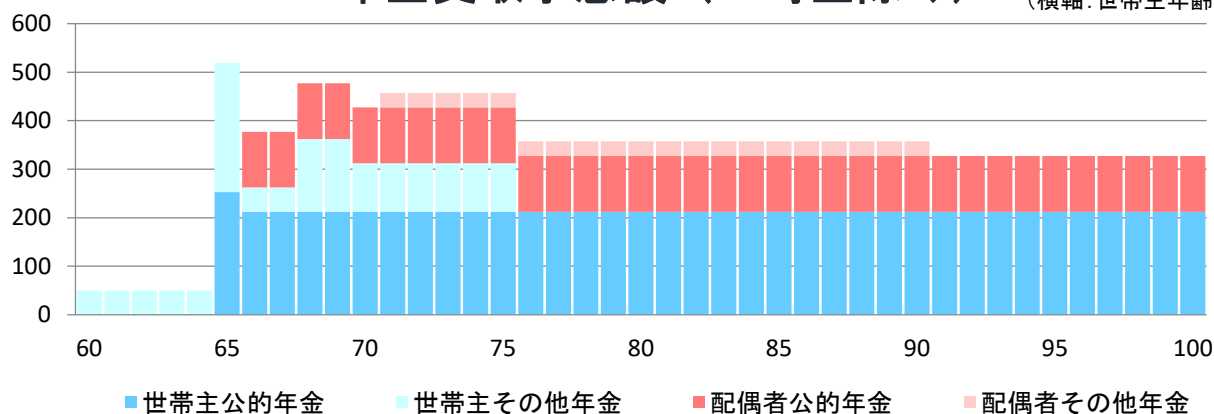
大成功様の公的年金受取予想額は **約27万円/月** となります。(夫婦とも65歳以上時点)

その他の年金受取額 一郎様									
名称	現在の時価	積立期間/払込期間	積立額/保険料	積立期間/想定利回り	積立終了時	据置期間/想定利回り	据置終了時	受取期間	受取年額
確定拠出年金企業型	70万円	44歳 ~ 59歳	6.0万円	1.5%	198万円	1.5%	216万円	65歳 ~ 1年間	216万円
個人年金		30歳 ~ 59歳	12.0万円					60歳 ~ 10年間	50万円
コツコツ貯金		44歳 ~ 65歳	24.0万円					68歳 ~ 8年間	100万円

その他の年金受取額 華子様									
名称	現在の時価	積立期間/払込期間	積立額/保険料	積立期間/想定利回り	積立終了時	据置期間/想定利回り	据置終了時	受取期間	受取年額
個人年金		35歳 ~ 65歳	18.0万円					70歳 ~ 20年間	30万円

年金受取予想額 (一時金除く)

(横軸: 世帯主年齢)



積立運用 (1)

当シミュレーションは運用イメージです。運用結果をお約束するものではありません

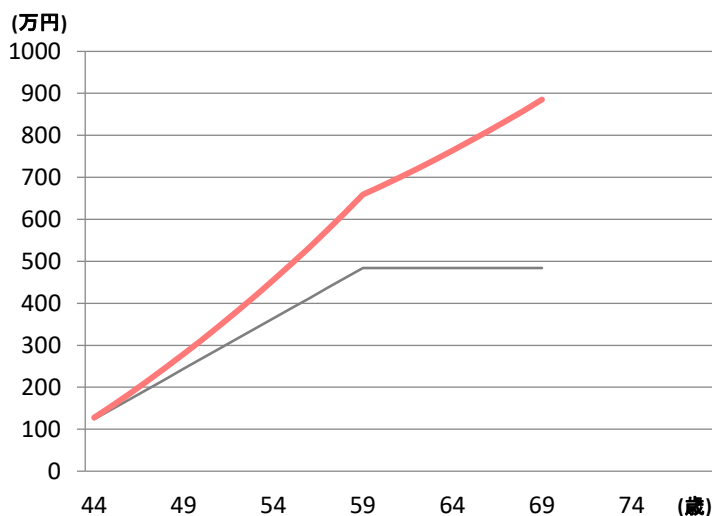
積立運用①

一郎様 老後資金

積立期間	44歳～59歳	16年間
初期投資額/時価	100 万円	
積立額/年	24 万円	
想定利回り	3 %	
積立終了時	658.7 万円	

据置期間	60歳～69歳	10年間
想定利回り	3 %	
据置終了時	885.2 万円	

受取期間	70歳～79歳	10年間
想定利回り	1 %	
受取年額	93 万円	
受取総額	930 万円	



投資元本
484 万円

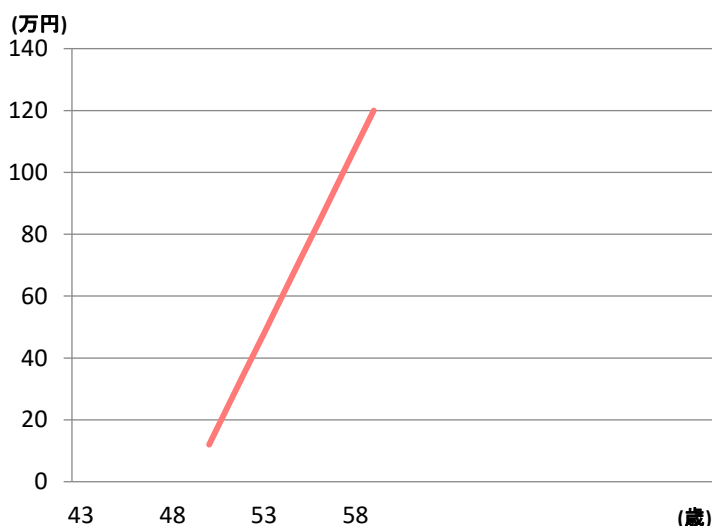
積立運用②

華子様 老後資金

積立期間	50歳～59歳	10年間
初期投資額/時価	0 万円	
積立額/年	12 万円	
想定利回り	0 %	
積立終了時	120 万円	

据置期間		
想定利回り	%	
据置終了時	万円	

受取期間	60歳～60歳	1年間
想定利回り	0 %	
受取年額	120 万円	
受取総額	120 万円	



投資元本
120 万円

積立運用 (2)

当シミュレーションは運用イメージです。運用結果をお約束するものではありません

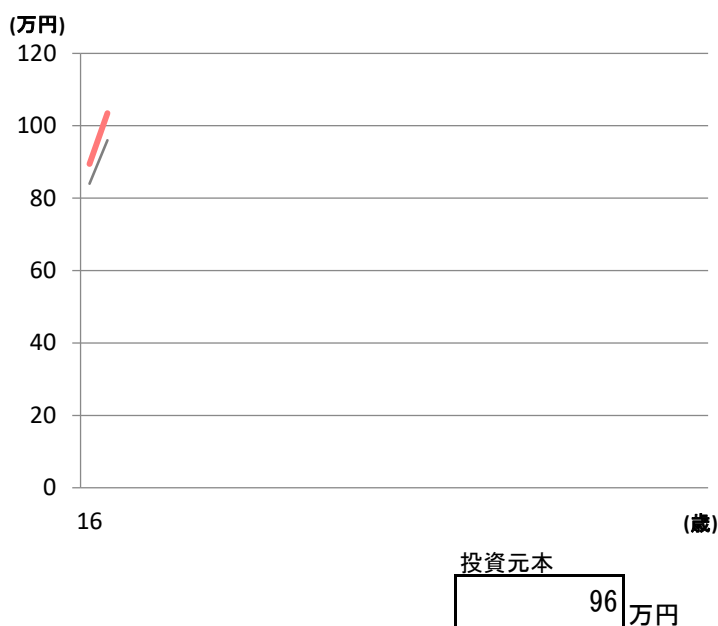
積立運用③

夢佳様 教育資金

積立期間	10歳～17歳	8年間
初期投資額/時価	0 万円	
積立額/年	12 万円	
想定利回り	2 %	
積立終了時	105 万円	

据置期間	
想定利回り	%
据置終了時	万円

受取期間	18歳～18歳	1年間
想定利回り	0 %	
受取年額	105 万円	
受取総額	105 万円	



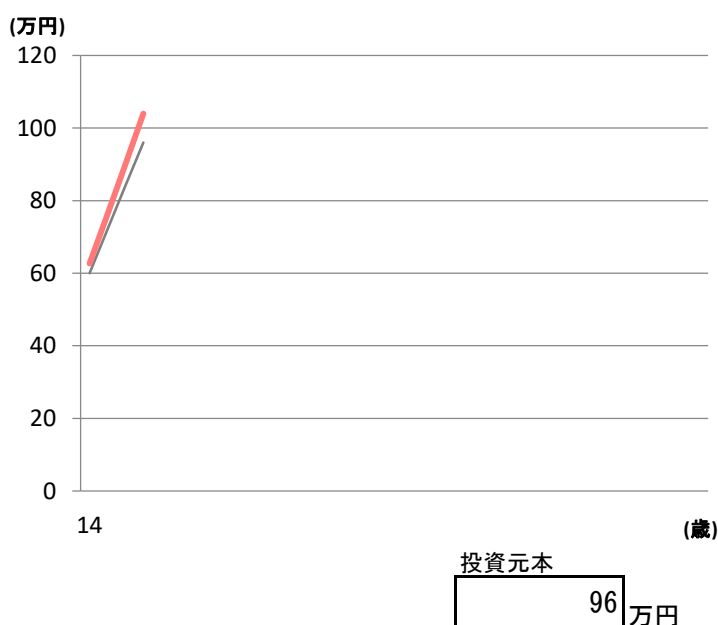
積立運用④

勇樹様 教育資金

積立期間	10歳～17歳	8年間
初期投資額/時価	0 万円	
積立額/年	12 万円	
想定利回り	2 %	
積立終了時	105 万円	

据置期間	
想定利回り	%
据置終了時	万円

受取期間	18歳～18歳	1年間
想定利回り	0 %	
受取年額	105 万円	
受取総額	105 万円	



支出

基本生活費

世帯主年齢	基本生活費	変動率
■ 44歳～	23.0万円/月	1.00%
■ 65歳～	19.0万円/月	0.20%

その他の支出

	分類	世帯主年齢	金額	変動率
■ 家電家具買い替え費用	その他の支出	44歳～	10.0万円/年 1年ごと	0.50%
■ 帰省費用	その他の支出	44歳～65歳	15.0万円/年 1年ごと	0.00%
■ 家族旅行	その他の支出	44歳～75歳	15.0万円/年 1年ごと	0.00%
■ ペット費用	その他の支出	44歳～48歳	6.0万円/年 1年ごと	0.00%
■ 介護費用	その他の支出	70歳～	20.0万円/年 1年ごと	0.00%

車/バイク (*年齢は世帯主年齢です)

ファミリー車	バイク			
47歳 200万円	45歳 25万円			
57歳 150万円	56歳 25万円			
67歳 150万円				
年間維持費①	年間維持費①	年間維持費①	年間維持費①	年間維持費①
ガソリン代等	ガソリン代等			
25万円/年	10万円/年			
44歳～75歳	44歳～70歳			
年間維持費②	年間維持費②	年間維持費②	年間維持費②	年間維持費②
普通車期間				
10万円/年				
44歳～56歳				

生命保険

現在の保険

契約者	被保険者	名称・内容	払込期間 (被保険者年齢)	年間保険料	満期保険金 /解約返戻金	受取年齢 (被保険者)
一郎様	一郎様	定期付終身保険	44歳 ~ 48歳	9.0万円		
一郎様	一郎様	定期付終身保険	49歳 ~ 64歳	15.0万円		
一郎様	一郎様	医療保障部分	65歳 ~ 79歳	4.0万円		
一郎様	一郎様	がん保険	44歳 ~ 終身	7.0万円		
華子様	華子様	養老保険	42歳 ~ 49歳	12.0万円	250万円	50歳

今年度保険料合計 28.0万円

現在の学資保険

	夢佳様	勇樹様		
契約者	一郎様	一郎様		
被保険者	夢佳様	勇樹様		
払込期間(被保険者年齢)	3歳	1歳 ~ 18歳		
保険料	170.0万円/年	14.0万円/年		
お祝い金		15歳 50万円		
満期保険金	18歳 200万円	18歳 180万円		

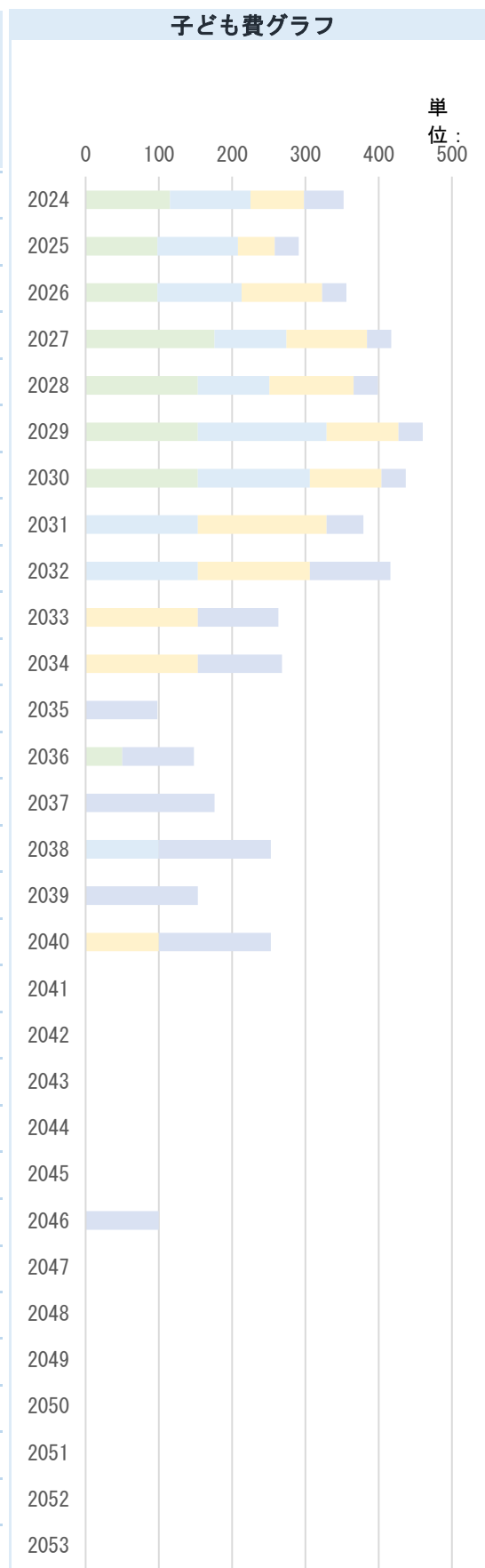
今年度保険料合計 14.0万円

お子様の教育について

教育費 (万円)	夢佳 様		勇樹 様		愛美 様		大智 様	
	学校教育費	家庭教育費	学校教育費	家庭教育費	学校教育費	家庭教育費	学校教育費	家庭教育費
幼稚園/保育園								
1歳								
2歳								
3歳								
4歳								
5歳								
6歳							37	17
通学期間合計								54
小学校					公立		公立	
初年度							11	22
次年度以降					11	22	11	22
通学期間合計						33		198
中学校			公立		公立		公立	
初年度					19	31	19	31
次年度以降			19	31	19	31	19	31
通学期間合計				100		150		150
高校	私立		私立		私立		私立	
初年度	89	26	89	26	89	26	89	26
次年度以降	72	26	72	26	72	26	72	26
通学期間合計		311		311		311		311
大学他	私立文系 4年	自宅	私立文系 4年	自宅	私立文系 4年	自宅	私立文系 4年	自宅
初年度	117	59	117	59	117	59	117	59
次年度以降	94	59	94	59	94	59	94	59
通学期間合計		635		635		635		635
大学院他								
初年度								
次年度以降								
通学期間合計								
その他	受験塾	60	受験塾	60	受験塾	60	受験塾	60
	14歳～15歳	計120	14歳～15歳	計120	14歳～15歳	計120	14歳～15歳	計120
	結婚資金援助	50	結婚資金援助	100	矯正費用	40	結婚資金援助	100
	28歳～28歳	計50	28歳～28歳	計100	11歳～12歳	計80	28歳～28歳	計100
					結婚資金援助	100		
					28歳～28歳	計100		
合計		1,116		1,266		1,429		1,568

子ども費予想額

年 西暦	家族の年齢					教育費					計 (万円)
	一郎様	華子様	夢佳様	勇樹様	愛美様	大智様	夢佳様	勇樹様	愛美様	大智様	
2024	44	43	16	14	12	6	115	110	73	54	352
2025	45	44	17	15	13	7	98	110	50	33	291
2026	46	45	18	16	14	8	98	115	110	33	356
2027	47	46	19	17	15	9	176	98	110	33	417
2028	48	47	20	18	16	10	153	98	115	33	399
2029	49	48	21	19	17	11	153	176	98	33	460
2030	50	49	22	20	18	12	153	153	98	33	437
2031	51	50	23	21	19	13		153	176	50	379
2032	52	51	24	22	20	14		153	153	110	416
2033	53	52	25	23	21	15			153	110	263
2034	54	53	26	24	22	16			153	115	268
2035	55	54	27	25	23	17				98	98
2036	56	55	28	26	24	18	50			98	148
2037	57	56	29	27	25	19				176	176
2038	58	57	30	28	26	20		100		153	253
2039	59	58	31	29	27	21				153	153
2040	60	59	32	30	28	22			100	153	253
2041	61	60	33	31	29	23					0
2042	62	61	34	32	30	24					0
2043	63	62	35	33	31	25					0
2044	64	63	36	34	32	26					0
2045	65	64	37	35	33	27					0
2046	66	65	38	36	34	28				100	100
2047	67	66	39	37	35	29					0
2048	68	67	40	38	36	30					0
2049	69	68	41	39	37	31					0
2050	70	69	42	40	38	32					0
2051	71	70	43	41	39	33					0
2052	72	71	44	42	40	34					0
2053	73	72	45	43	41	35					0



住宅／現在のお住まい

現在の住まい

賃貸

世帯主年齢	種類	入居時費用	家賃	更新料
44歳 ~ 44歳	賃貸	0万円	14.5万円/月	2年ごと 17.0万円

持家

今後のコスト	期間	金額	変動率

現在の住宅ローン

なし

	現在のローン1	現在のローン2
名義		
金融機関		
ローン名称		
ローンの特徴		
借入額／残債		
金利		
借入期間		
フラット団信保険		

住宅ローン控除額（万円）

年											
控除額											

住宅／住まいのご希望

住宅取得にあたって大切にしたいこと

- リビングが広い（台所から目が届く）

- 日当たりがよい

- 駐車場は2台（普通車1台、軽1台）

- 子供部屋は2部屋確保したい

- 書庫スペースを確保したい

物件への希望

購入予定時期			
種類	戸建	中古	築20年以下
駅からの距離	徒歩20分以内	バス便可	
駐車場	2台		
エリアの希望	現在と小学校が変わらない 丸山町内 二葉町で最寄り駅が変わらないエリア 二葉町で最寄り駅が変わってもよい		
沿線の希望	J R丸山線	いろは駅 ~ いろは駅	
	J R丸山線	にほへ駅 ~ わをん駅	
	二葉線	二葉駅 ~ 四葉駅	
面積	土地	40坪	建物 30坪
間取り	4LDK以上		
その他の希望	できれば和室を一部屋確保したい		
希望予算	5,500万円		

住宅／取得計画

取得計画

購入時期	2025年	世帯主45歳時	諸経費詳細（万円）	
購入価格		5,200万円	不動産関係	住宅ローン関係
諸経費			印紙税	事務手数料
取得費合計（A）		5,200万円	不動産取得税	保証料
自己資金		1,000万円	登記費用	火災保険
贈与		200万円	仲介手数料	
			引越代	
準備資金合計（B）		1,200万円	家具等購入代	
不足額（B-A）		-4,000万円		
住宅ローン借入額		4,300万円		
初年度金利		下記参照	購入時諸経費合計	
返済期間		下記参照		

取得後のコスト	期間	金額		変動率
固定資産税	45歳～終身	25.0万円	1年ごと	0.20%
火災保険	45歳～終身	20.0万円	5年ごと	0.00%
リフォーム代	65歳	350.0万円		0.00%

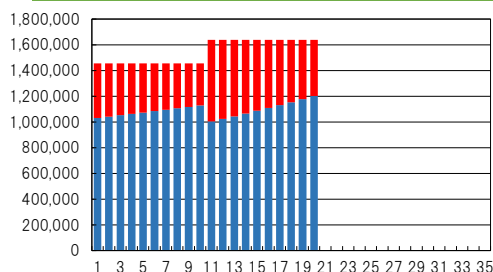
住宅ローン

	ローン1	ローン2
名義	世帯主	
金融機関	さつき銀行	
ローン名称	スマイル住宅ローン	
ローンの特徴	繰り上げ返済手数料は無料 全期間にわたって金利優遇あり 変動金利により返済額が増える可能性あり	
借入金額	4,300万円	
当初金利	1.000%	
借入期間	45歳～ 35年間	

年	2025	2026	2027	2028	2029	2030	2031	2032	2033	2034			
控除額	14	14	14	14	14	14	14	14	14	14			

住宅ローン計画 (1) / 元利均等 / 繰上返済あり

返済の条件	借入額/残債	4,300万円
	返済期間35年(当初金利1%)	
	月々返済額	121,383円
	賞与返済額	
	返済総額	5,732万円
	(内利息)	1,432万円)



繰上げの予定	世帯主年齢(歳)	繰上予定額
	65歳時に一括完済	2,121万円

繰上げ効果	繰上返済総額	2,121万円
	繰上返済総額以外の返済総額	3,095万円
	(内利息)	916万円)
	繰り上げによる利息軽減額	516万円

※期間短縮型は月返済額で割り切れる金額に自動調整されます。

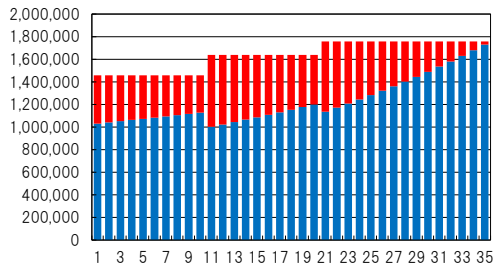
単位：円

	金利 (%)	月々返済分			ボーナス返済分			繰上げ返済額	年末残高	団信保険料
		返済額	内元本	内利息	返済額	内元本	内利息			
1	1	1,456,594	1,031,313	425,282	0	0	0		41,968,686	
2	1	1,456,594	1,041,673	414,921	0	0	0		40,927,013	
3	1	1,456,594	1,052,138	404,457	0	0	0		39,874,876	
4	1	1,456,594	1,062,707	393,887	0	0	0		38,812,170	
5	1	1,456,594	1,073,383	383,211	0	0	0		37,738,786	
6	1	1,456,594	1,084,166	372,428	0	0	0		36,654,619	
7	1	1,456,594	1,095,058	361,536	0	0	0		35,559,561	
8	1	1,456,594	1,106,059	350,535	0	0	0		34,453,504	
9	1	1,456,594	1,117,170	339,424	0	0	0		33,336,333	
10	1	1,456,594	1,128,393	328,201	0	0	0		32,207,938	
11	2	1,638,177	1,003,181	634,996	0	0	0		31,204,757	
12	2	1,638,177	1,023,429	614,748	0	0	0		30,181,327	
13	2	1,638,177	1,044,087	594,090	0	0	0		29,137,242	
14	2	1,638,177	1,065,161	573,016	0	0	0		28,072,081	
15	2	1,638,177	1,086,660	551,517	0	0	0		26,985,421	
16	2	1,638,177	1,108,594	529,583	0	0	0		25,876,829	
17	2	1,638,177	1,130,970	507,207	0	0	0		24,745,859	
18	2	1,638,177	1,153,798	484,379	0	0	0		23,592,063	
19	2	1,638,177	1,177,087	461,090	0	0	0		22,414,977	
20	2	1,638,177	1,200,845	437,332	0	0	0		21,214,131	
21	3	0	0	0	0	0	0	21,214,131	0	
22	3	0	0	0	0	0	0		0	
23	3	0	0	0	0	0	0		0	
24	3	0	0	0	0	0	0		0	
25	3	0	0	0	0	0	0		0	
26	3	0	0	0	0	0	0		0	
27	3	0	0	0	0	0	0		0	
28	3	0	0	0	0	0	0		0	
29	3	0	0	0	0	0	0		0	
30	3	0	0	0	0	0	0		0	
31	3	0	0	0	0	0	0		0	
32	3	0	0	0	0	0	0		0	
33	3	0	0	0	0	0	0		0	
34	3	0	0	0	0	0	0		0	
35	3	0	0	0	0	0	0		0	

【参考】住宅ローン計画（1） / 元利均等 / 繰上返済なし

返済の条件	借入額/残債	4,300万円
	返済期間35年(当初金利1%)	
	月々返済額	121,383円
	賞与返済額	
	返済総額	5,732万円
	(内利息)	1,432万円)

繰上げの予定	世帯主年齢(歳)	繰上予定額



繰上げ効果	繰上返済総額	
	繰上返済総額以外の返済総額	
	(内利息)	
	繰り上げによる利息軽減額	

※期間短縮型は月返済額で割り切れる金額に自動調整されます。
単位：円

金利 (%)	月々返済分			ボーナス返済分			繰上げ返済額	年末残高	団信保険料
	返済額	内元本	内利息	返済額	内元本	内利息			
1	1	1,456,594	1,031,313	425,282	0	0	0	41,968,686	
2	1	1,456,594	1,041,673	414,921	0	0	0	40,927,013	
3	1	1,456,594	1,052,138	404,457	0	0	0	39,874,876	
4	1	1,456,594	1,062,707	393,887	0	0	0	38,812,170	
5	1	1,456,594	1,073,383	383,211	0	0	0	37,738,786	
6	1	1,456,594	1,084,166	372,428	0	0	0	36,654,619	
7	1	1,456,594	1,095,058	361,536	0	0	0	35,559,561	
8	1	1,456,594	1,106,059	350,535	0	0	0	34,453,504	
9	1	1,456,594	1,117,170	339,424	0	0	0	33,336,333	
10	1	1,456,594	1,128,393	328,201	0	0	0	32,207,938	
11	2	1,638,177	1,003,181	634,996	0	0	0	31,204,757	
12	2	1,638,177	1,023,429	614,748	0	0	0	30,181,327	
13	2	1,638,177	1,044,087	594,090	0	0	0	29,137,242	
14	2	1,638,177	1,065,161	573,016	0	0	0	28,072,081	
15	2	1,638,177	1,086,660	551,517	0	0	0	26,985,421	
16	2	1,638,177	1,108,594	529,583	0	0	0	25,876,829	
17	2	1,638,177	1,130,970	507,207	0	0	0	24,745,859	
18	2	1,638,177	1,153,798	484,379	0	0	0	23,592,063	
19	2	1,638,177	1,177,087	461,090	0	0	0	22,414,977	
20	2	1,638,177	1,200,845	437,332	0	0	0	21,214,131	
21	3	1,758,011	1,137,138	620,873	0	0	0	20,076,993	
22	3	1,758,011	1,171,725	586,286	0	0	0	18,905,268	
23	3	1,758,011	1,207,364	550,647	0	0	0	17,697,903	
24	3	1,758,011	1,244,087	513,923	0	0	0	16,453,815	
25	3	1,758,011	1,281,927	476,083	0	0	0	15,171,888	
26	3	1,758,011	1,320,918	437,092	0	0	0	13,850,970	
27	3	1,758,011	1,361,095	396,915	0	0	0	12,489,874	
28	3	1,758,011	1,402,494	355,516	0	0	0	11,087,381	
29	3	1,758,011	1,445,153	312,858	0	0	0	9,642,228	
30	3	1,758,011	1,489,108	268,902	0	0	0	8,153,119	
31	3	1,758,011	1,534,401	223,610	0	0	0	6,618,719	
32	3	1,758,011	1,581,071	176,939	0	0	0	5,037,647	
33	3	1,758,011	1,629,161	128,850	0	0	0	3,408,485	
34	3	1,758,011	1,678,714	79,297	0	0	0	1,729,771	
35	3	1,758,009	1,729,772	28,237	0	0	0	0	

★ 将来の夢

●●● 一郎様の夢 ●●●

リタイア記念旅行（イタリア）

一郎様	65歳	記念旅行	100万円（CFを含む）
-----	-----	------	--------------

●●● 一郎様の夢 ●●●

家族旅行（ハワイ）

一郎様	45歳	ハワイ	100万円（CFを含む）
-----	-----	-----	--------------

●●● 華子様のお夢 ●●●

華子様ショップ開店

華子様	60歳	奥様開業	200万円（CFに含まない）
-----	-----	------	----------------

●●●

●●●



大成功様 ライフイベント表

※予想利回り①で算出

年	ご家族の年齢						ライフイベント						貯蓄残高 (万円)	
	西暦	世	配	子	子	子	ご家族のイベント	一郎様	華子様	夢佳様	勇樹様	愛美様		大智様
2024	44	43	16	14	12	6			高校入学					1,666
2025	45	44	17	15	13	7	住宅取得	ハワイ			中学校入学	小学校入学		392
2026	46	45	18	16	14	8				高校入学				586
2027	47	46	19	17	15	9	車等買換		大学入学					209
2028	48	47	20	18	16	10					高校入学			366
2029	49	48	21	19	17	11				大学入学				175
2030	50	49	22	20	18	12								-15
2031	51	50	23	21	19	13			就職		大学入学	中学校入学		131
2032	52	51	24	22	20	14	銀婚式							-42
2033	53	52	25	23	21	15				就職				-78
2034	54	53	26	24	22	16						高校入学		-119
2035	55	54	27	25	23	17					就職			-75
2036	56	55	28	26	24	18	車等買換							-100
2037	57	56	29	27	25	19	車等買換					大学入学		-251
2038	58	57	30	28	26	20								-355
2039	59	58	31	29	27	21								-368
2040	60	59	32	30	28	22		還暦						-403
2041	61	60	33	31	29	23			還暦			就職		-320
2042	62	61	34	32	30	24								-355
2043	63	62	35	33	31	25								-377
2044	64	63	36	34	32	26								-428
2045	65	64	37	35	33	27		記念旅行						-729
2046	66	65	38	36	34	28								-835
2047	67	66	39	37	35	29	車等買換							-974
2048	68	67	40	38	36	30								-864
2049	69	68	41	39	37	31		古稀						-734
2050	70	69	42	40	38	32			古稀					-622
2051	71	70	43	41	39	33								-450
2052	72	71	44	42	40	34								-259
2053	73	72	45	43	41	35								-88
2054	74	73	46	44	42	36								82
2055	75	74	47	45	43	37								260
2056	76	75	48	46	44	38								377
2057	77	76	49	47	45	39	金婚式							494
2058	78	77	50	48	46	40								631
2059	79	78	51	49	47	41								747
2060	80	79	52	50	48	42								754
2061	81	80	53	51	49	43								799
2062	82	81	54	52	50	44								824
2063	83	82	55	53	51	45								848
2064	84	83	56	54	52	46								892
2065	85	84	57	55	53	47								895
2066	86	85	58	56	54	48								918
2067	87	86	59	57	55	49		米寿						960
2068	88	87	60	58	56	50			米寿					982
2069	89	88	61	59	57	51								1,003
2070	90	89	62	60	58	52								1,025
2071	91	90	63	61	59	53								1,016
2072	92	91	64	62	60	54								1,007
2073	93	92	65	63	61	55								1,017

大成功様 キャッシュフロー表(1~20年目)

単位/万円

西暦		1	2	3	4	5	6	7	8	9	10	11	12	13	14	15	16	17	18	19	20	
		2024	2025	2026	2027	2028	2029	2030	2031	2032	2033	2034	2035	2036	2037	2038	2039	2040	2041	2042	2043	
年 齢	大成功 一郎様	44	45	46	47	48	49	50	51	52	53	54	55	56	57	58	59	60	61	62	63	
	大成功 華子様	43	44	45	46	47	48	49	50	51	52	53	54	55	56	57	58	59	60	61	62	
	大成功 夢佳様	16	17	18	19	20	21	22	23	24	25	26	27	28	29	30	31	32	33	34	35	
	大成功 勇樹様	14	15	16	17	18	19	20	21	22	23	24	25	26	27	28	29	30	31	32	33	
	大成功 愛美様	12	13	14	15	16	17	18	19	20	21	22	23	24	25	26	27	28	29	30	31	
	大成功 大智様	6	7	8	9	10	11	12	13	14	15	16	17	18	19	20	21	22	23	24	25	
主なライフイベント			住宅取得 ハワイ 車等買換		車等買換					銀婚式				車等買換	車等買換							
収 入	一郎様 収入	720	730	741	752	764	775	775	767	759	751	744	737	729	722	715	707	700	693	686	680	
	華子様 収入	100	100	300	300	300	300	300	300	300	300	300	300	300	300	300	300	300	300	0	0	0
	一郎様 年金	0	0	0	0	0	0	0	0	0	0	0	0	0	0	0	0	0	0	0	0	0
	華子様 年金	0	0	0	0	0	0	0	0	0	0	0	0	0	0	0	0	0	0	0	0	0
	減税・手当	48	76	44	44	52	26	26	46	26	26	34	0	0	20	0	0	20	0	0	20	
	その他の収入	0	310	365	60	345	60	60	310	60	60	60	60	60	60	60	60	110	230	110	110	
	収入合計	868	1,216	1,450	1,156	1,461	1,161	1,161	1,423	1,145	1,137	1,138	1,097	1,089	1,102	1,075	1,067	1,130	923	796	810	
	税金	54	54	61	72	68	64	64	67	69	75	74	78	81	76	73	72	71	67	56	55	
	社会保険料	113	115	162	164	166	168	168	166	165	164	163	162	161	159	158	157	156	117	115	114	
手取り収入	701	1,047	1,227	920	1,227	929	929	1,190	911	898	901	857	847	867	844	838	903	739	625	641		
支 出	基本生活費	276	279	282	285	288	291	293	296	299	302	305	308	312	315	318	321	324	327	331	334	
	子ども費	352	291	356	417	399	460	437	379	416	263	268	98	148	176	253	153	253	0	0	0	
	住宅費	174	1,245	25	25	25	25	45	25	25	25	25	45	25	25	25	25	45	25	25	25	
	住宅ローン	0	146	146	146	146	146	146	146	146	146	146	146	164	164	164	164	164	164	164	164	
	生命保険料	96	96	96	96	96	88	88	76	76	76	76	76	76	76	76	76	64	64	64	64	
	積立運用	48	48	36	36	24	24	24	36	36	36	36	36	36	36	36	36	12	0	0	0	
	車・バイク	45	70	45	245	45	45	45	45	45	45	45	45	70	185	35	35	35	35	35	35	
	その他の支出	46	47	47	47	47	41	41	41	41	41	41	41	41	41	41	41	41	41	41	41	
	その他のローン	0	0	0	0	0	0	0	0	0	0	0	0	0	0	0	0	0	0	0	0	
	将来の夢	0	100	0	0	0	0	0	0	0	0	0	0	0	0	0	0	0	0	0	0	
支出合計	1,037	2,322	1,033	1,297	1,070	1,120	1,119	1,044	1,084	934	942	813	872	1,018	948	851	938	656	660	663		
収 支	-336	-1,275	194	-377	157	-191	-190	146	-173	-36	-41	44	-25	-151	-104	-13	-35	83	-35	-22		
金融資産残高(①)	1,666	392	586	209	366	175	-15	131	-42	-78	-119	-75	-100	-251	-355	-368	-403	-320	-355	-377		
金融資産残高(②)	1,704	463	666	302	465	283	98	245	76	41	0	44	19	-132	-238	-255	-295	-217	-256	-283		
住宅ローン残高	0	4,197	4,093	3,988	3,882	3,774	3,666	3,556	3,446	3,334	3,221	3,121	3,019	2,914	2,808	2,699	2,588	2,475	2,360	2,242		

大成功様 キャッシュフロー表 (21~40年目)

単位/万円

西暦		21	22	23	24	25	26	27	28	29	30	31	32	33	34	35	36	37	38	39	40	
		2044	2045	2046	2047	2048	2049	2050	2051	2052	2053	2054	2055	2056	2057	2058	2059	2060	2061	2062	2063	
年 齢	大成功 一郎様	64	65	66	67	68	69	70	71	72	73	74	75	76	77	78	79	80	81	82	83	
	大成功 華子様	63	64	65	66	67	68	69	70	71	72	73	74	75	76	77	78	79	80	81	82	
	大成功 夢佳様	36	37	38	39	40	41	42	43	44	45	46	47	48	49	50	51	52	53	54	55	
	大成功 勇樹様	34	35	36	37	38	39	40	41	42	43	44	45	46	47	48	49	50	51	52	53	
	大成功 愛美様	32	33	34	35	36	37	38	39	40	41	42	43	44	45	46	47	48	49	50	51	
	大成功 大智様	26	27	28	29	30	31	32	33	34	35	36	37	38	39	40	41	42	43	44	45	
主なライフイベント			(世)退職 記念旅行		車等買換										金婚式							
収 入	一郎様 収入	673	0	0	0	0	0	0	0	0	0	0	0	0	0	0	0	0	0	0	0	
	華子様 収入	0	0	0	0	0	0	0	0	0	0	0	0	0	0	0	0	0	0	0	0	
	一郎様 年金	0	469	212	212	212	212	212	212	212	212	212	212	212	212	212	212	212	212	212	212	
	華子様 年金	0	0	114	114	114	114	114	114	114	114	114	114	114	114	114	114	114	114	114	114	
	減税・手当	0	0	20	0	0	20	0	0	20	0	0	20	0	0	20	0	0	20	0	0	
	その他の収入	110	2,310	50	50	150	150	193	223	223	223	223	223	223	123	123	123	123	30	30	30	30
	収入合計	783	2,779	396	376	476	496	519	549	569	549	549	569	449	449	469	449	356	376	356	356	
	税金	54	42	20	1	1	1	1	1	1	1	1	1	2	2	2	2	2	2	2	2	2
	社会保険料	113	63	37	37	37	37	37	37	37	37	37	29	28	28	28	28	28	28	28	28	28
手取り収入	616	2,674	339	338	438	458	481	511	531	511	511	539	419	419	439	419	326	346	326	326		
支 出	基本生活費	337	228	229	229	230	230	231	231	232	232	233	233	234	234	234	235	235	236	236	237	
	子ども費	0	0	100	0	0	0	0	0	0	0	0	0	0	0	0	0	0	0	0	0	
	住宅費	25	395	25	25	25	25	45	25	25	25	25	45	25	25	25	25	45	25	25	25	
	住宅ローン	164	2,122	0	0	0	0	0	0	0	0	0	0	0	0	0	0	0	0	0	0	
	生命保険料	64	53	29	11	11	11	11	11	11	11	11	11	11	11	11	11	7	7	7	7	
	積立運用	0	0	0	0	0	0	0	0	0	0	0	0	0	0	0	0	0	0	0	0	
	車・バイク	35	35	35	185	35	35	35	25	25	25	25	25	0	0	0	0	0	0	0	0	
	その他の支出	42	42	27	27	27	27	47	47	47	47	47	47	32	32	32	32	32	33	33	33	
	その他のローン	0	0	0	0	0	0	0	0	0	0	0	0	0	0	0	0	0	0	0	0	
	将来の夢	0	100	0	0	0	0	0	0	0	0	0	0	0	0	0	0	0	0	0	0	
	支出合計	667	2,975	445	477	328	328	369	339	340	340	341	361	302	302	302	303	319	301	301	302	
収 支	-51	-301	-106	-139	110	130	112	172	191	171	170	178	117	117	137	116	7	45	25	24		
金融資産残高 (①)	-428	-729	-835	-974	-864	-734	-622	-450	-259	-88	82	260	377	494	631	747	754	799	824	848		
金融資産残高 (②)	-339	-643	-755	-901	-791	-668	-562	-395	-207	-38	132	311	431	552	694	816	831	884	917	950		
住宅ローン残高	2,122	0	0	0	0	0	0	0	0	0	0	0	0	0	0	0	0	0	0	0	0	

大成功様 キャッシュフロー表 (41~60年目)

単位/万円

西暦		41	42	43	44	45	46	47	48	49	50	51	52	53	54	55	56	57	58	59	60
		2064	2065	2066	2067	2068	2069	2070	2071	2072	2073	2074	2075	2076	2077	2078	2079	2080	2081	2082	2083
年 齢	大成功 一郎様	84	85	86	87	88	89	90	91	92	93	94	95	96	97	98	99	100	101	102	103
	大成功 華子様	83	84	85	86	87	88	89	90	91	92	93	94	95	96	97	98	99	100	101	102
	大成功 夢佳様	56	57	58	59	60	61	62	63	64	65	66	67	68	69	70	71	72	73	74	75
	大成功 勇樹様	54	55	56	57	58	59	60	61	62	63	64	65	66	67	68	69	70	71	72	73
	大成功 愛美様	52	53	54	55	56	57	58	59	60	61	62	63	64	65	66	67	68	69	70	71
	大成功 大智様	46	47	48	49	50	51	52	53	54	55	56	57	58	59	60	61	62	63	64	65
主なライフイベント																					
収 入	一郎様 収入	0	0	0	0	0	0	0	0	0	0	0	0	0	0	0	0	0	0	0	0
	華子様 収入	0	0	0	0	0	0	0	0	0	0	0	0	0	0	0	0	0	0	0	0
	一郎様 年金	212	212	212	212	212	212	212	212	212	212	212	212	212	212	212	212	212	212	212	212
	華子様 年金	114	114	114	114	114	114	114	114	114	114	114	114	114	114	114	114	114	114	114	114
	減税・手当	20	0	0	20	0	0	20	0	0	20	0	0	20	0	0	20	0	0	20	0
	その他の収入	30	30	30	30	30	30	30	0	0	0	0	0	0	0	0	0	0	0	0	0
	収入合計	376	356	356	376	356	356	376	326	326	346	326	326	346	326	326	346	326	326	346	326
	税金	2	2	2	2	2	2	2	2	2	2	2	2	2	2	2	2	2	2	2	2
	社会保険料	28	28	28	28	28	28	28	28	28	28	28	28	28	28	28	28	28	28	28	28
手取り収入	346	326	326	346	326	326	346	296	296	316	296	296	316	296	296	316	296	296	316	296	
支 出	基本生活費	237	238	238	239	239	240	240	241	241	242	242	243	243	244	244	245	245	246	246	246
	子ども費	0	0	0	0	0	0	0	0	0	0	0	0	0	0	0	0	0	0	0	0
	住宅費	25	45	25	25	25	25	45	25	25	25	25	45	25	25	25	25	45	25	25	25
	住宅ローン	0	0	0	0	0	0	0	0	0	0	0	0	0	0	0	0	0	0	0	0
	生命保険料	7	7	7	7	7	7	7	7	7	7	7	7	7	7	7	7	7	7	7	7
	積立運用	0	0	0	0	0	0	0	0	0	0	0	0	0	0	0	0	0	0	0	0
	車・バイク	0	0	0	0	0	0	0	0	0	0	0	0	0	0	0	0	0	0	0	0
	その他の支出	33	33	33	33	33	33	33	33	33	33	33	33	33	33	34	34	34	34	34	34
	その他のローン	0	0	0	0	0	0	0	0	0	0	0	0	0	0	0	0	0	0	0	0
	将来の夢	0	0	0	0	0	0	0	0	0	0	0	0	0	0	0	0	0	0	0	0
	支出合計	302	323	303	304	304	305	325	306	306	307	307	328	308	310	310	311	331	312	312	312
	収 支	44	3	23	42	22	21	21	-10	-10	9	-11	-32	8	-14	-14	5	-35	-16	4	-16
金融資産残高 (①)	892	895	918	960	982	1,003	1,025	1,016	1,007	1,017	1,007	976	984	970	956	961	926	910	914	898	
金融資産残高 (②)	1,003	1,016	1,049	1,101	1,134	1,166	1,198	1,199	1,200	1,221	1,222	1,202	1,222	1,220	1,218	1,235	1,212	1,208	1,224	1,220	
住宅ローン残高	0	0	0	0	0	0	0	0	0	0	0	0	0	0	0	0	0	0	0	0	

大成功様 キャッシュフロー表 (61~80年目)

単位/万円

		61	62	63	64	65	66	67	68	69	70	71	72	73	74	75	76	77	78	79	80	
西暦		2084	2085	2086	2087	2088	2089	2090	2091	2092	2093	2094	2095	2096	2097	2098	2099	2100	2101	2102	2103	
年 齢	大成功 一郎様	104	105	106	107	108	109	110	111	112	113	114	115	116	117	118	119	120	121	122	123	
	大成功 華子様	103	104	105	106	107	108	109	110	111	112	113	114	115	116	117	118	119	120	121	122	
	大成功 夢佳様	76	77	78	79	80	81	82	83	84	85	86	87	88	89	90	91	92	93	94	95	
	大成功 勇樹様	74	75	76	77	78	79	80	81	82	83	84	85	86	87	88	89	90	91	92	93	
	大成功 愛美様	72	73	74	75	76	77	78	79	80	81	82	83	84	85	86	87	88	89	90	91	
	大成功 大智様	66	67	68	69	70	71	72	73	74	75	76	77	78	79	80	81	82	83	84	85	
主なライフイベント																						
収 入	一郎様 収入	0	0	0	0	0	0	0	0	0	0	0	0	0	0	0	0	0	0	0	0	
	華子様 収入	0	0	0	0	0	0	0	0	0	0	0	0	0	0	0	0	0	0	0	0	
	一郎様 年金	212	212	212	212	212	212	212	212	212	212	212	212	212	212	212	212	212	212	212	212	
	華子様 年金	114	114	114	114	114	114	114	114	114	114	114	114	114	114	114	114	114	114	114	114	
	減税・手当	0	20	0	0	20	0	0	20	0	0	20	0	0	20	0	0	20	0	0	20	
	その他の収入	0	0	0	0	0	0	0	0	0	0	0	0	0	0	0	0	0	0	0	0	
	収入合計	326	346	326	326	346	326	326	346	326	326	346	326	326	346	326	326	346	326	326	326	346
	税金	2	2	2	2	2	2	2	2	2	2	2	2	2	2	2	2	2	2	2	2	2
	社会保険料	28	28	28	28	28	28	28	28	28	28	28	28	28	28	28	28	28	28	28	28	28
手取り収入	296	316	296	296	316	296	296	316	296	296	316	296	296	316	296	296	316	296	296	296	316	
支 出	基本生活費	247	247	248	248	249	249	250	250	251	251	252	252	253	253	254	254	255	255	256	257	
	子ども費	0	0	0	0	0	0	0	0	0	0	0	0	0	0	0	0	0	0	0	0	
	住宅費	25	45	25	25	25	25	45	25	25	25	25	45	25	25	25	25	45	25	25	25	
	住宅ローン	0	0	0	0	0	0	0	0	0	0	0	0	0	0	0	0	0	0	0	0	
	生命保険料	7	7	7	7	7	7	7	7	7	7	7	7	7	7	7	7	7	7	7	7	
	積立運用	0	0	0	0	0	0	0	0	0	0	0	0	0	0	0	0	0	0	0	0	
	車・バイク	0	0	0	0	0	0	0	0	0	0	0	0	0	0	0	0	0	0	0	0	
	その他の支出	34	34	34	34	34	34	34	34	34	35	35	35	35	35	35	35	35	35	35	35	35
	その他のローン	0	0	0	0	0	0	0	0	0	0	0	0	0	0	0	0	0	0	0	0	
	将来の夢	0	0	0	0	0	0	0	0	0	0	0	0	0	0	0	0	0	0	0	0	
	支出合計	313	333	314	314	315	315	336	316	318	318	319	339	320	320	321	321	342	322	323	324	
	収 支	-17	-17	-18	-18	1	-19	-40	0	-22	-22	-3	-43	-24	-4	-25	-25	-26	-26	-27	-8	
金融資産残高 (①)	881	864	846	828	829	810	770	770	748	726	723	680	656	652	627	602	576	550	523	515		
金融資産残高 (②)	1,215	1,210	1,204	1,198	1,210	1,203	1,175	1,186	1,175	1,164	1,172	1,140	1,127	1,134	1,120	1,106	1,091	1,075	1,058	1,060		
住宅ローン残高	0	0	0	0	0	0	0	0	0	0	0	0	0	0	0	0	0	0	0	0		

減税・手当/その他収入内訳一覧表 (1~20年目)

単位/万円

西暦		1	2	3	4	5	6	7	8	9	10	11	12	13	14	15	16	17	18	19	20	
		2024	2025	2026	2027	2028	2029	2030	2031	2032	2033	2034	2035	2036	2037	2038	2039	2040	2041	2042	2043	
年齢	大成功 一郎様	44	45	46	47	48	49	50	51	52	53	54	55	56	57	58	59	60	61	62	63	
	大成功 華子様	43	44	45	46	47	48	49	50	51	52	53	54	55	56	57	58	59	60	61	62	
	大成功 夢佳様	16	17	18	19	20	21	22	23	24	25	26	27	28	29	30	31	32	33	34	35	
	大成功 勇樹様	14	15	16	17	18	19	20	21	22	23	24	25	26	27	28	29	30	31	32	33	
	大成功 愛美様	12	13	14	15	16	17	18	19	20	21	22	23	24	25	26	27	28	29	30	31	
	大成功 大智様	6	7	8	9	10	11	12	13	14	15	16	17	18	19	20	21	22	23	24	25	
摘要	保険種類など (満期保険金・解約返戻金)								養老保険													
	メモ								家族旅行				役職定年									
減税・手当	夢佳様児童手当																					
	勇樹様児童手当	12	12																			
	愛美様児童手当	18	12	12	12																	
	大智様児童手当	18	18	18	18	18	12	12	12	12	12											
	住宅ローン減税		14	14	14	14	14	14	14	14	14	14										
	家族手当		20				20			20			20			20			20			20
減税・手当 合計		48	76	44	44	52	26	26	46	26	26	34	0	0	20	0	0	20	0	0	20	
その他の収入	世帯主退職金																					
	配偶者退職金																					
	隣町ハウス 家賃		60	60	60	60	60	60	60	60	60	60	60	60	60	60	60	60	60	60	60	
	住宅取得計画 贈与		200																			
	満期保険金/解約返戻金								250													
	学資保険		50	200		180																
	個人年金																		50	50	50	50
	個人年金 コツコツ貯金																					
積立運用受取金額			105		105															120		
世帯主その他年金																						
配偶者その他年金																						
その他の収入 合計		0	310	365	60	345	60	60	310	60	60	60	60	60	60	60	60	110	230	110	110	

減税・手当/その他収入内訳一覧表 (21~40年目)

単位/万円

		21	22	23	24	25	26	27	28	29	30	31	32	33	34	35	36	37	38	39	40	
西暦		2044	2045	2046	2047	2048	2049	2050	2051	2052	2053	2054	2055	2056	2057	2058	2059	2060	2061	2062	2063	
年齢	大成功 一郎様	64	65	66	67	68	69	70	71	72	73	74	75	76	77	78	79	80	81	82	83	
	大成功 華子様	63	64	65	66	67	68	69	70	71	72	73	74	75	76	77	78	79	80	81	82	
	大成功 夢佳様	36	37	38	39	40	41	42	43	44	45	46	47	48	49	50	51	52	53	54	55	
	大成功 勇樹様	34	35	36	37	38	39	40	41	42	43	44	45	46	47	48	49	50	51	52	53	
	大成功 愛美様	32	33	34	35	36	37	38	39	40	41	42	43	44	45	46	47	48	49	50	51	
	大成功 大智様	26	27	28	29	30	31	32	33	34	35	36	37	38	39	40	41	42	43	44	45	
摘要	保険種類など (満期保険金・解約返戻金)																					
	メモ																					
減税・手当	夢佳様児童手当																					
	勇樹様児童手当																					
	愛美様児童手当																					
	大智様児童手当																					
	住宅ローン減税																					
	家族手当			20			20			20			20			20			20			20
減税・手当 合計		0	0	20	0	0	20	0	0	20	0	0	20	0	0	20	0	0	20	0	0	
その他の収入	世帯主退職金		2,200																			
	配偶者退職金																					
	隣町ハウス 家賃	60	60																			
	住宅取得計画 贈与																					
	満期保険金/解約返戻金																					
	学資保険																					
	個人年金	50	50	50	50	50	50															
	個人年金								30	30	30	30	30	30	30	30	30	30	30	30	30	30
	コツコツ貯金					100	100	100	100	100	100	100	100									
	積立運用受取金額								93	93	93	93	93	93	93	93	93					
世帯主その他年金																						
配偶者その他年金																						
その他の収入 合計	110	2,310	50	50	150	150	193	223	223	223	223	223	223	123	123	123	123	30	30	30	30	

減税・手当/その他収入内訳一覧表 (41~60年目)

単位/万円

		41	42	43	44	45	46	47	48	49	50	51	52	53	54	55	56	57	58	59	60
西暦		2064	2065	2066	2067	2068	2069	2070	2071	2072	2073	2074	2075	2076	2077	2078	2079	2080	2081	2082	2083
年齢	大成功 一郎様	84	85	86	87	88	89	90	91	92	93	94	95	96	97	98	99	100	101	102	103
	大成功 華子様	83	84	85	86	87	88	89	90	91	92	93	94	95	96	97	98	99	100	101	102
	大成功 夢佳様	56	57	58	59	60	61	62	63	64	65	66	67	68	69	70	71	72	73	74	75
	大成功 勇樹様	54	55	56	57	58	59	60	61	62	63	64	65	66	67	68	69	70	71	72	73
	大成功 愛美様	52	53	54	55	56	57	58	59	60	61	62	63	64	65	66	67	68	69	70	71
	大成功 大智様	46	47	48	49	50	51	52	53	54	55	56	57	58	59	60	61	62	63	64	65
摘要	保険種類など (満期保険金・解約返戻金)																				
	メモ																				
減税・手当	夢佳様児童手当																				
	勇樹様児童手当																				
	愛美様児童手当																				
	大智様児童手当																				
	住宅ローン減税																				
	家族手当	20			20				20				20					20			
減税・手当 合計		20	0	0	20	0	0	20	0	0	20	0	0	20	0	0	20	0	0	20	0
その他の収入	世帯主退職金																				
	配偶者退職金																				
	隣町ハウス 家賃																				
	住宅取得計画 贈与																				
	満期保険金/解約返戻金																				
	学資保険																				
	個人年金																				
	個人年金	30	30	30	30	30	30	30													
	コツコツ貯金																				
	積立運用受取金額																				
世帯主その他年金																					
配偶者その他年金																					
その他の収入 合計		30	30	30	30	30	30	30	0	0	0	0	0	0	0	0	0	0	0	0	0

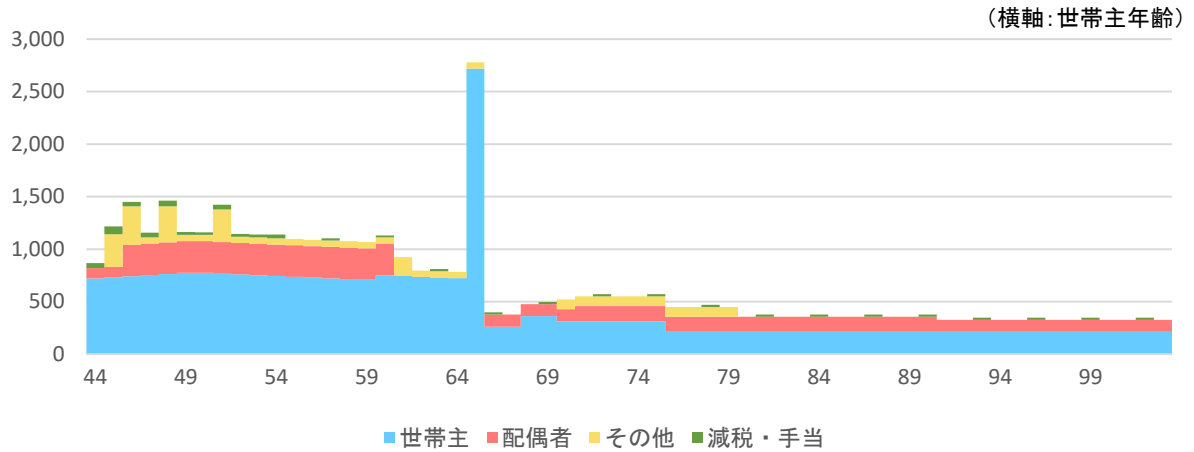
減税・手当/その他収入内訳一覧表 (61~80年目)

単位/万円

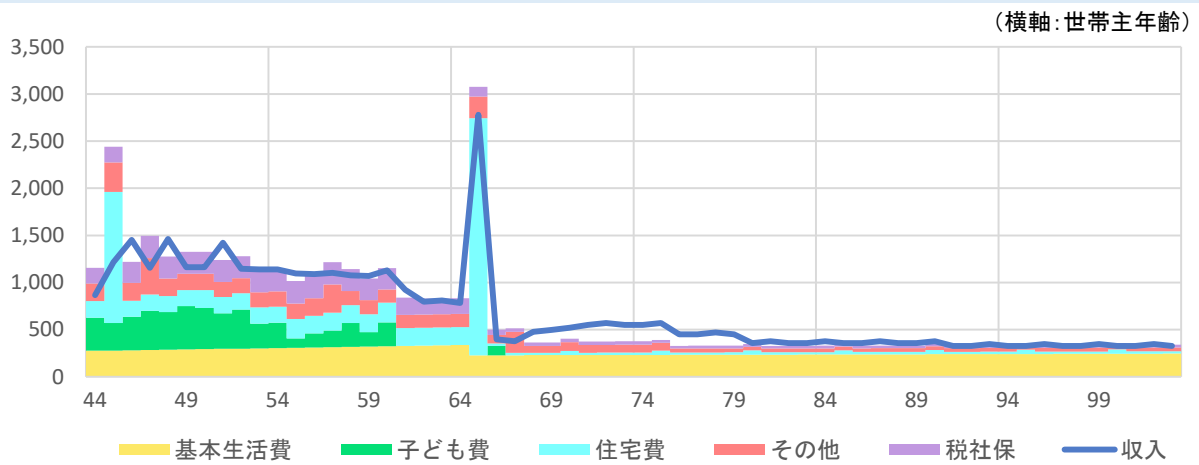
		61	62	63	64	65	66	67	68	69	70	71	72	73	74	75	76	77	78	79	80
西暦		2084	2085	2086	2087	2088	2089	2090	2091	2092	2093	2094	2095	2096	2097	2098	2099	2100	2101	2102	2103
年齢	大成功 一郎様	104	105	106	107	108	109	110	111	112	113	114	115	116	117	118	119	120	121	122	123
	大成功 華子様	103	104	105	106	107	108	109	110	111	112	113	114	115	116	117	118	119	120	121	122
	大成功 夢佳様	76	77	78	79	80	81	82	83	84	85	86	87	88	89	90	91	92	93	94	95
	大成功 勇樹様	74	75	76	77	78	79	80	81	82	83	84	85	86	87	88	89	90	91	92	93
	大成功 愛美様	72	73	74	75	76	77	78	79	80	81	82	83	84	85	86	87	88	89	90	91
	大成功 大智様	66	67	68	69	70	71	72	73	74	75	76	77	78	79	80	81	82	83	84	85
摘要	保険種類など (満期保険金・解約返戻金)																				
	メモ																				
減税・手当	夢佳様児童手当																				
	勇樹様児童手当																				
	愛美様児童手当																				
	大智様児童手当																				
	住宅ローン減税																				
	家族手当		20			20			20			20			20			20			20
減税・手当 合計	0	20	0	0	20	0	0	20	0	0	20	0	0	20	0	0	20	0	0	20	20
その他の収入	世帯主退職金																				
	配偶者退職金																				
	隣町ハウス 家賃																				
	住宅取得計画 贈与																				
	満期保険金/解約返戻金																				
	学資保険																				
	個人年金																				
	個人年金																				
	コツコツ貯金																				
	積立運用受取金額																				
世帯主その他年金																					
配偶者その他年金																					
その他の収入 合計	0	0	0	0	0	0	0	0	0	0	0	0	0	0	0	0	0	0	0	0	0

収支推移・金融資産の推移

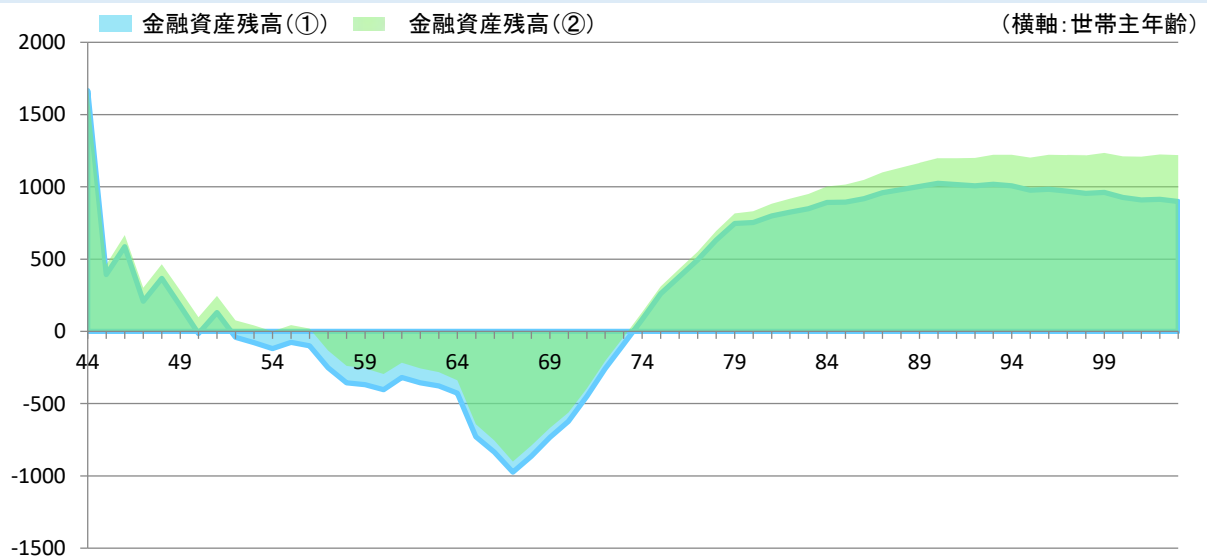
収入のグラフ



収支のグラフ



金融資産残高のグラフ

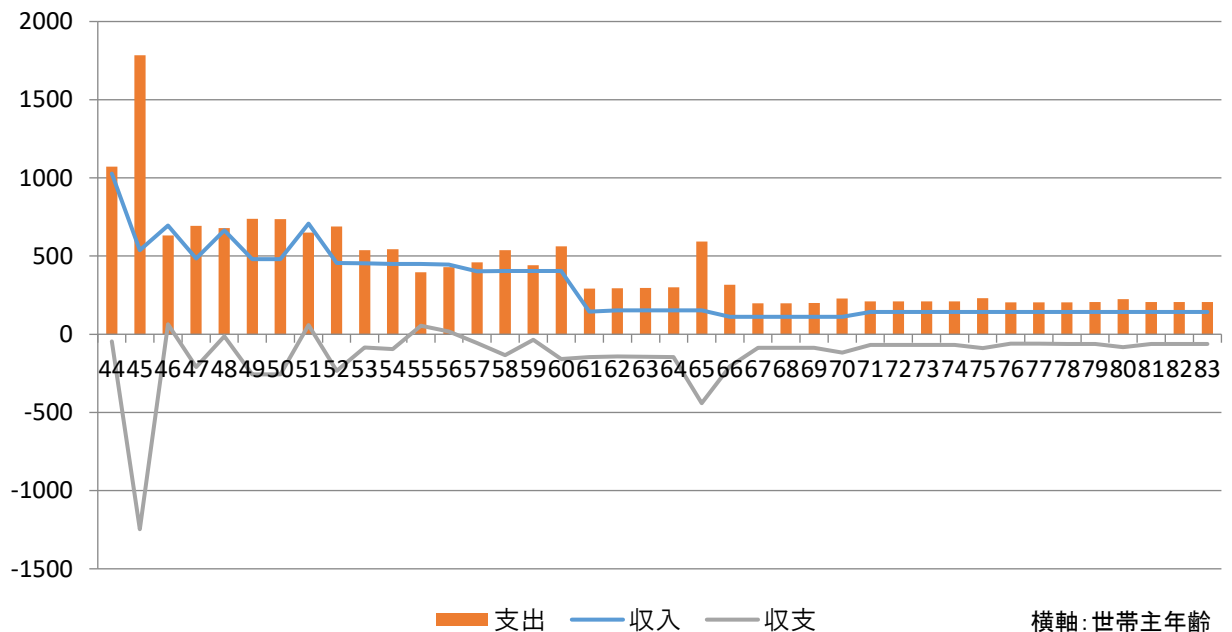


！万が一のシミュレーション(世帯主の場合)

万が一の場合の条件

パートナーの手取収入	現在のまま
パートナーの退職金	現在のまま
死亡退職金	800万円
基本生活費	予定額の70%
子ども費	予定額の100%を見込む
住宅ローン	団体信用生命保険(世帯主)加入分は返済不要
車・バイク	見込まない
その他の支出	予定額の50%を見込む
その他ローンの返済	予定額の100%は支払い継続
将来の夢・希望	見込まない
死亡整理金	300万円

ご遺族の収支 (現時点で万が一のことがあった場合)



準備済みのお金【A】

遺族年金	4,427 万円
パートナーの収入	3,453 万円
パートナーの老齢年金	2,952 万円
その他の収入	2,740 万円
死亡退職金など	800 万円
貯蓄	2,000 万円
合計	16,372 万円

必要になるお金【B】

基本生活費	10,613 万円
住宅費	3,389 万円
子ども費	5,219 万円
その他の支出	1,573 万円
死亡整理金	300 万円
合計	21,094 万円

現時点での必要保障額

【B】-【A】

4,722 万円

パートナーが100歳になる時点までの収入と支出に基づいて算出しております。

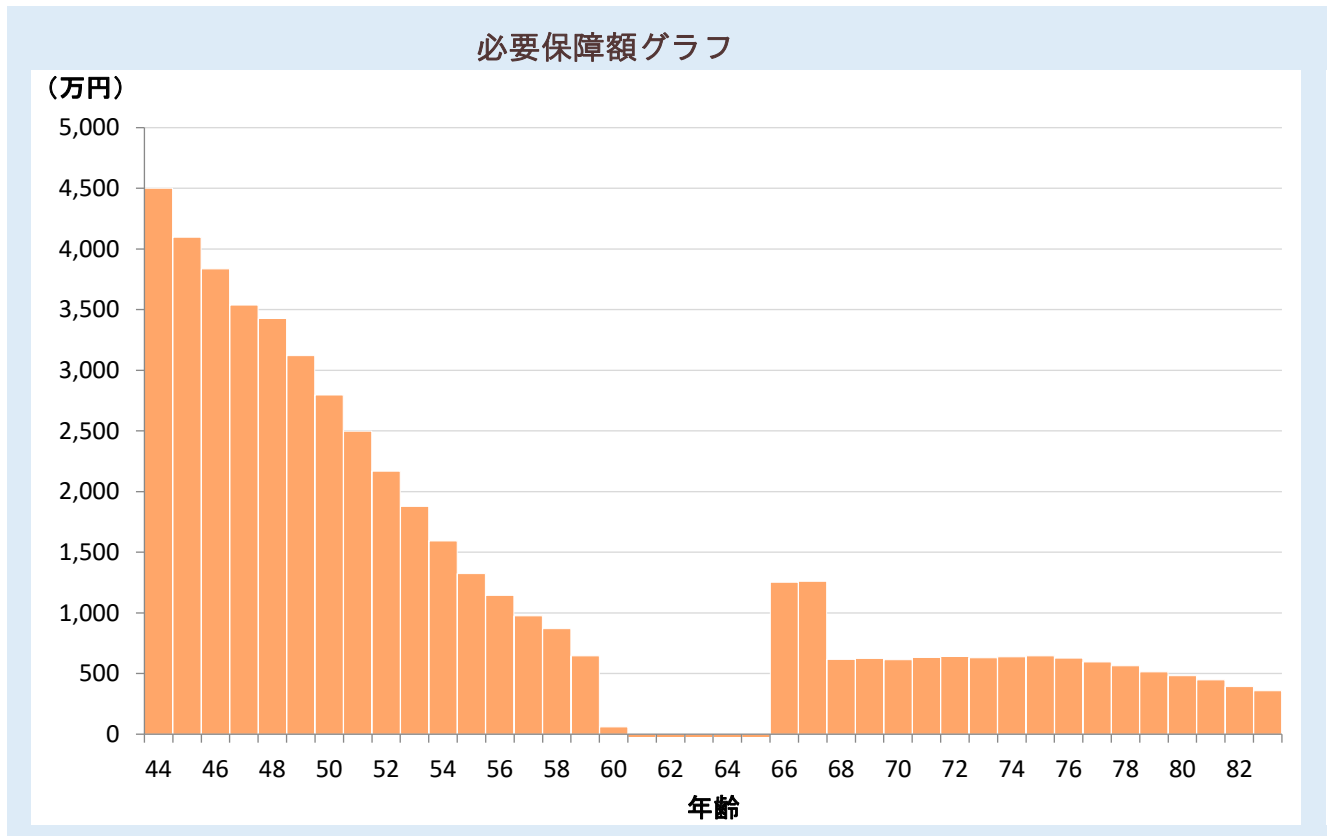
パートナーの収入は、税込年収から税・社会保険料を控除した金額を記載しているため収入のない方はマイナスの数値となることがあります。

必要保障額推移表(世帯主の場合)

項目	遺族厚生年金	遺族基礎年金	中高年齢寡婦加算	配偶者老齢年金	配偶者手取収入	その他の収入	死亡退職金など	収入合計	基本生活費	住宅費	子ども費	左記以外の支出	死亡整理金	支出合計	収支	貯蓄残高	必要保障額
----	--------	--------	----------	---------	---------	--------	---------	------	-------	-----	------	---------	-------	------	----	------	-------

西暦	世	配	準備できるお金					必要になるお金							収支			
'24	44	43	39	144		44		800	1,027	193	174	352	53	300	1,072	-45	2,178	4,502
'25	45	44	41	144		44	310	867	1,406	195	1,245	291	53	300	2,084	-679	1,259	4,096
'26	46	45	44	144		247	260	933	1,628	197	25	356	53	300	931	697	1,411	3,837
'27	47	46	47	136		249	60	1,000	1,493	199	25	417	53	300	994	498	1,341	3,539
'28	48	47	50	136		253	240	1,067	1,746	201	25	399	53	300	978	768	1,274	3,428
'29	49	48	53	129		253	60	1,133	1,628	203	25	460	50	300	1,038	590	1,175	3,121
'30	50	49	57	129		253	60	1,200	1,698	205	45	437	50	300	1,037	661	1,083	2,796
'31	51	50	60	105		251	310	1,267	1,992	207	25	379	38	300	949	1,043	1,302	2,497
'32	52	51	63	105		251	60	1,333	1,812	209	25	416	38	300	988	824	1,267	2,167
'33	53	52	66	105		244	60	1,400	1,875	211	25	263	38	300	838	1,038	1,347	1,877
'34	54	53	69	105		249	60	1,467	1,950	213	25	268	38	300	845	1,105	1,418	1,592
'35	55	54	72	105		242	60	1,533	2,012	216	45	98	38	300	697	1,315	1,626	1,325
'36	56	55	75	105		242	60	1,600	2,081	218	25	148	38	300	729	1,352	1,745	1,144
'37	57	56	78		61	244	60	1,667	2,110	220	25	176	38	300	759	1,350	1,759	976
'38	58	57	81		61	244	60	1,733	2,179	222	25	253	38	300	838	1,341	1,637	870
'39	59	58	84		61	244	60	1,800	2,249	224	25	153	38	300	741	1,508	1,739	646
'40	60	59	84		61	244	110	1,867	2,366	227	45	253	38	300	863	1,503	1,759	61
'41	61	60	84		61	-8	110	1,933	2,180	229	25		38	300	592	1,588	1,824	-56
'42	62	61	84		61	-8	110	2,000	2,247	231	25		38	300	595	1,652	1,854	-134
'43	63	62	84		61	-8	110	2,067	2,313	233	25		38	300	597	1,717	1,886	-217
'44	64	63	84		61	-8	110	2,133	2,380	236	25		39	300	599	1,781	1,931	-313
'45	65	64	98		61	-8	110	2,200	2,461	160	395		39	300	893	1,568	1,669	-912
'46	66	65	98		82	-10	50		220	160	25	100	31	300	616	-396	-591	1,253
'47	67	66	98		82	-10	50		220	160	25		13	300	498	-278	-576	1,260
'48	68	67	98		82	-10	150		320	161	25		13	300	499	-178	-613	618
'49	69	68	98		82	-10	150		320	161	25		13	300	499	-179	-499	626
'50	70	69	98		82	-10	100		270	161	45		23	300	529	-259	-446	614
'51	71	70	98		82	-10	130		300	162	25		23	300	510	-209	-374	632
'52	72	71	98		82	-10	130		300	162	25		23	300	510	-210	-292	641
'53	73	72	98		82	-10	130		300	162	25		23	300	510	-210	-191	629
'54	74	73	98		82	-10	130		300	162	25		23	300	511	-211	-110	637
'55	75	74	98		82	-10	130		300	163	45		23	300	531	-231	-49	646
'56	76	75	98		82	-8	30		202	163	25		16	300	504	-302	-32	626
'57	77	76	98		82	-8	30		202	163	25		16	300	504	-302	-3	595
'58	78	77	98		82	-8	30		202	164	25		16	300	505	-303	26	564
'59	79	78	98		82	-8	30		202	164	25		16	300	505	-303	74	513
'60	80	79	98		82	-8	30		202	164	45		16	300	525	-323	82	482
'61	81	80	98		82	-8	30		202	165	25		16	300	506	-304	113	447
'62	82	81	98		82	-8	30		202	165	25		16	300	506	-304	164	393
'63	83	82	98		82	-8	30		202	165	25		16	300	507	-304	194	358

！ 万が一の必要保障額(世帯主の場合)



必要保障額

現在	10年後	20年後	30年後	40年後
4,502 万円	1,877 万円	-217 万円	629 万円	358 万円

* 必要保障額がマイナスの時、グラフは表示されません。

遺族のキャッシュフロー表(1年目で世帯主万が一の場合)

単位/万円

西暦		1	2	3	4	5	6	7	8	9	10	11	12	13	14	15	16	17	18	19	20	
		2024	2025	2026	2027	2028	2029	2030	2031	2032	2033	2034	2035	2036	2037	2038	2039	2040	2041	2042	2043	
年 齢	大成功 一郎様																					
	大成功 華子様	43	44	45	46	47	48	49	50	51	52	53	54	55	56	57	58	59	60	61	62	
	大成功 夢佳様	16	17	18	19	20	21	22	23	24	25	26	27	28	29	30	31	32	33	34	35	
	大成功 勇樹様	14	15	16	17	18	19	20	21	22	23	24	25	26	27	28	29	30	31	32	33	
	大成功 愛美様	12	13	14	15	16	17	18	19	20	21	22	23	24	25	26	27	28	29	30	31	
	大成功 大智様	6	7	8	9	10	11	12	13	14	15	16	17	18	19	20	21	22	23	24	25	
主なライフイベント																						
収 入	一郎様 収入																					
	華子様 収入	44	44	251	248	250	253	253	253	251	249	246	246	242	243	244	244	244	-15	-8	-8	
	一郎様 年金																					
	華子様 年金	0	0	0	0	0	0	0	0	0	0	0	0	0	0	0	0	0	0	0	0	0
	その他の収入	0	310	260	60	240	60	60	60	310	60	60	60	60	60	60	60	60	60	60	60	60
	遺族年金	184	184	184	176	176	168	168	168	144	144	144	144	144	144	101	101	101	101	101	101	101
	死亡退職金など	800	0	0	0	0	0	0	0	0	0	0	0	0	0	0	0	0	0	0	0	0
	合計	1,027	537	695	484	665	481	481	707	455	453	450	451	446	403	405	405	405	405	145	152	152
支 出	基本生活費	193	195	197	199	201	203	205	207	209	211	213	216	218	220	222	224	227	229	231	233	
	子ども費	352	291	356	417	399	460	437	379	416	263	268	98	148	176	253	153	253	0	0	0	
	住宅費	174	1,245	25	25	25	25	45	25	25	25	25	45	25	25	25	25	45	25	25	25	
	住宅ローン	0	0	0	0	0	0	0	0	0	0	0	0	0	0	0	0	0	0	0	0	0
	生命保険料	30	30	30	30	30	30	30	30	18	18	18	18	18	18	18	18	18	18	18	18	18
	積立運用	0	0	0	0	0	0	0	0	0	0	0	0	0	0	0	0	0	0	0	0	0
	車・バイク	0	0	0	0	0	0	0	0	0	0	0	0	0	0	0	0	0	0	0	0	0
	その他の支出	23	23	23	23	23	20	20	20	20	20	20	20	20	20	20	20	20	20	20	20	20
	その他のローン	0	0	0	0	0	0	0	0	0	0	0	0	0	0	0	0	0	0	0	0	0
	将来の夢	0	0	0	0	0	0	0	0	0	0	0	0	0	0	0	0	0	0	0	0	0
	死亡整理金	300	0	0	0	0	0	0	0	0	0	0	0	0	0	0	0	0	0	0	0	0
	支出合計	1,072	1,784	631	694	678	738	737	649	688	538	545	397	429	459	538	441	563	292	295	297	
収 支	-45	-1,247	64	-210	-13	-257	-256	58	-233	-85	-94	54	17	-56	-134	-36	-158	-147	-142	-145		
金融資産残高	2,178	933	998	789	777	520	264	322	90	5	-89	-35	-18	-74	-208	-244	-402	-549	-691	-836		
住宅ローン残高	0	0	0	0	0	0	0	0	0	0	0	0	0	0	0	0	0	0	0	0	0	

遺族のキャッシュフロー表(1年目で世帯主万が一の場合)

単位/万円

西暦		21	22	23	24	25	26	27	28	29	30	31	32	33	34	35	36	37	38	39	40
		2044	2045	2046	2047	2048	2049	2050	2051	2052	2053	2054	2055	2056	2057	2058	2059	2060	2061	2062	2063
年 齢	大成功 一郎様																				
	大成功 華子様	63	64	65	66	67	68	69	70	71	72	73	74	75	76	77	78	79	80	81	82
	大成功 夢佳様	36	37	38	39	40	41	42	43	44	45	46	47	48	49	50	51	52	53	54	55
	大成功 勇樹様	34	35	36	37	38	39	40	41	42	43	44	45	46	47	48	49	50	51	52	53
	大成功 愛美様	32	33	34	35	36	37	38	39	40	41	42	43	44	45	46	47	48	49	50	51
	大成功 大智様	26	27	28	29	30	31	32	33	34	35	36	37	38	39	40	41	42	43	44	45
主なライフイベント																					
収 入	一郎様 収入																				
	華子様 収入	-8	-8	-10	-10	-10	-10	-10	-10	-10	-10	-10	-10	-8	-8	-8	-8	-8	-8	-8	-8
	一郎様 年金																				
	華子様 年金	0	0	82	82	82	82	82	82	82	82	82	82	82	82	82	82	82	82	82	82
	その他の収入	60	60	0	0	0	0	0	30	30	30	30	30	30	30	30	30	30	30	30	30
	遺族年金	101	101	39	39	39	39	39	39	39	39	39	39	39	39	39	39	39	39	39	39
	死亡退職金など	0	0	0	0	0	0	0	0	0	0	0	0	0	0	0	0	0	0	0	0
	合計	152	152	112	112	112	112	112	142	142	142	142	142	142	143	143	143	143	143	143	143
支 出	基本生活費	236	160	160	160	161	161	161	162	162	162	162	163	163	163	164	164	164	165	165	165
	子ども費	0	0	100	0	0	0	0	0	0	0	0	0	0	0	0	0	0	0	0	0
	住宅費	25	395	25	25	25	25	45	25	25	25	25	45	25	25	25	25	45	25	25	25
	住宅ローン	0	0	0	0	0	0	0	0	0	0	0	0	0	0	0	0	0	0	0	0
	生命保険料	18	18	18	0	0	0	0	0	0	0	0	0	0	0	0	0	0	0	0	0
	積立運用	0	0	0	0	0	0	0	0	0	0	0	0	0	0	0	0	0	0	0	0
	車・バイク	0	0	0	0	0	0	0	0	0	0	0	0	0	0	0	0	0	0	0	0
	その他の支出	21	21	13	13	13	13	23	23	23	23	23	23	23	16	16	16	16	16	16	16
	その他のローン	0	0	0	0	0	0	0	0	0	0	0	0	0	0	0	0	0	0	0	0
	将来の夢	0	0	0	0	0	0	0	0	0	0	0	0	0	0	0	0	0	0	0	0
	死亡整理金	0	0	0	0	0	0	0	0	0	0	0	0	0	0	0	0	0	0	0	0
	支出合計	299	593	316	198	199	199	229	210	210	210	211	231	204	204	205	205	225	206	206	207
収 支	-147	-441	-204	-87	-87	-87	-118	-68	-68	-69	-69	-90	-61	-61	-61	-62	-82	-62	-63	-63	
金融資産残高	-983	-1,424	-1,628	-1,715	-1,802	-1,889	-2,007	-2,075	-2,144	-2,212	-2,282	-2,371	-2,432	-2,492	-2,554	-2,615	-2,697	-2,760	-2,822	-2,885	
住宅ローン残高	0	0	0	0	0	0	0	0	0	0	0	0	0	0	0	0	0	0	0	0	

遺族のキャッシュフロー表(1年目で世帯主万が一の場合)

単位/万円

西暦		41	42	43	44	45	46	47	48	49	50	51	52	53	54	55	56	57	58	59	60	
		2064	2065	2066	2067	2068	2069	2070	2071	2072	2073	2074	2075	2076	2077	2078	2079	2080	2081			
年 齢	大成功 一郎様																					
	大成功 華子様	83	84	85	86	87	88	89	90	91	92	93	94	95	96	97	98	99	100			
	大成功 夢佳様	56	57	58	59	60	61	62	63	64	65	66	67	68	69	70	71	72	73			
	大成功 勇樹様	54	55	56	57	58	59	60	61	62	63	64	65	66	67	68	69	70	71			
	大成功 愛美様	52	53	54	55	56	57	58	59	60	61	62	63	64	65	66	67	68	69			
	大成功 大智様	46	47	48	49	50	51	52	53	54	55	56	57	58	59	60	61	62	63			
主なライフイベント																						
収 入	一郎様 収入																					
	華子様 収入	-8	-8	-8	-8	-8	-8	-8	-8	-8	-8	-8	-8	-8	-8	-8	-8	-8	-8			
	一郎様 年金																					
	華子様 年金	82	82	82	82	82	82	82	82	82	82	82	82	82	82	82	82	82	82	82		
	その他の収入	30	30	30	30	30	30	30	0	0	0	0	0	0	0	0	0	0	0	0		
	遺族年金	39	39	39	39	39	39	39	39	39	39	39	39	39	39	39	39	39	39	39		
	死亡退職金など	0	0	0	0	0	0	0	0	0	0	0	0	0	0	0	0	0	0	0		
	合計	143	143	143	143	143	143	143	113	113	113	113	113	113	113	113	113	113	113	113		
支 出	基本生活費	166	166	166	167	167	167	168	168	168	169	169	169	170	170	170	171	171	172			
	子ども費	0	0	0	0	0	0	0	0	0	0	0	0	0	0	0	0	0	0	0		
	住宅費	25	45	25	25	25	25	45	25	25	25	25	45	25	25	25	25	45	25			
	住宅ローン	0	0	0	0	0	0	0	0	0	0	0	0	0	0	0	0	0	0	0		
	生命保険料	0	0	0	0	0	0	0	0	0	0	0	0	0	0	0	0	0	0	0		
	積立運用	0	0	0	0	0	0	0	0	0	0	0	0	0	0	0	0	0	0	0		
	車・バイク	0	0	0	0	0	0	0	0	0	0	0	0	0	0	0	0	0	0	0		
	その他の支出	16	16	16	16	16	16	16	16	16	16	16	16	16	16	17	17	17	17	17		
	その他のローン	0	0	0	0	0	0	0	0	0	0	0	0	0	0	0	0	0	0	0		
	将来の夢	0	0	0	0	0	0	0	0	0	0	0	0	0	0	0	0	0	0	0		
	死亡整理金	0	0	0	0	0	0	0	0	0	0	0	0	0	0	0	0	0	0	0		
支出合計	207	227	208	208	208	209	229	209	210	210	211	231	211	212	212	212	212	233	213			
収 支	-63	-84	-64	-64	-65	-65	-86	-96	-96	-97	-97	-117	-98	-98	-99	-99	-119	-100				
金融資産残高	-2,949	-3,033	-3,097	-3,161	-3,226	-3,291	-3,377	-3,473	-3,569	-3,666	-3,763	-3,880	-3,978	-4,076	-4,175	-4,274	-4,393	-4,493				
住宅ローン残高	0	0	0	0	0	0	0	0	0	0	0	0	0	0	0	0	0	0	0			

遺族のキャッシュフロー表(1年目で世帯主万が一の場合)

単位/万円

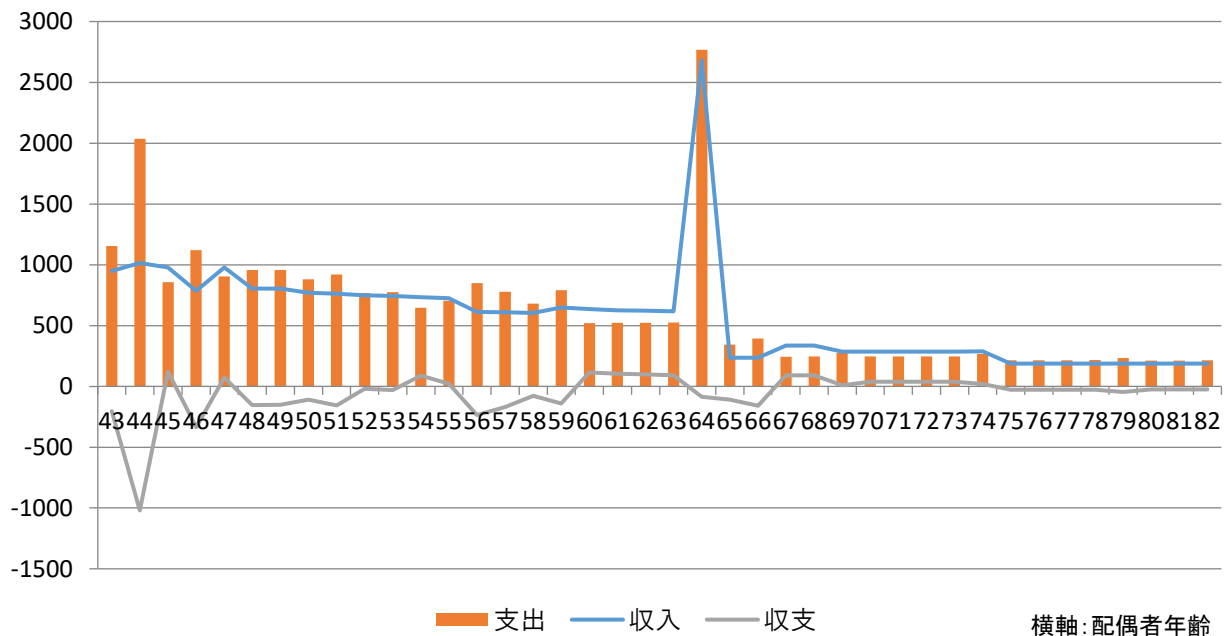
	61	62	63	64	65	66	67	68	69	70	71	72	73	74	75	76	77	78	79	80	
西暦																					
年 齢	大成功 一郎様																				
	大成功 華子様																				
	大成功 夢佳様																				
	大成功 勇樹様																				
	大成功 愛美様																				
	大成功 大智様																				
主なライフイベント																					
収 入	一郎様 収入																				
	華子様 収入																				
	一郎様 年金																				
	華子様 年金																				
	その他の収入																				
	遺族年金																				
	死亡退職金など																				
	合計																				
支 出	基本生活費																				
	子ども費																				
	住宅費																				
	住宅ローン																				
	生命保険料																				
	積立運用																				
	車・バイク																				
	その他の支出																				
	その他のローン																				
	将来の夢																				
	死亡整理金																				
	支出合計																				
収 支																					
金融資産残高																					
住宅ローン残高																					

! 万が一のシミュレーション(配偶者の場合)

万が一の場合の条件

パートナーの手取収入	現在のまま
パートナーの退職金	現在のまま
死亡退職金	0万円
基本生活費	予定額の70%
子ども費	予定額の100%を見込む
住宅ローン	団体信用生命保険(配偶者)加入分は返済不要
車・バイク	予定額の100%を見込む
その他の支出	予定額の50%を見込む
その他の支出ローンの返済	予定額の100%は支払い継続
将来の夢・希望	見込まない
死亡整理金	300万円

ご遺族の収支(現時点で万が一のことがあった場合)



準備済みのお金【A】

遺族年金	1,678 万円
パートナーの収入	10,778 万円
パートナーの老齢年金	7,668 万円
その他の収入	5,856 万円
死亡退職金など	0 万円
貯蓄	2,000 万円
合計	27,980 万円

必要になるお金【B】

基本生活費	10,441 万円
住宅費	8,580 万円
子ども費	5,219 万円
その他の支出	4,343 万円
死亡整理金	300 万円
合計	28,883 万円

現時点での必要保障額

【B】-【A】

904 万円

パートナーが100歳になる時点までの収入と支出に基づいて算出しております。

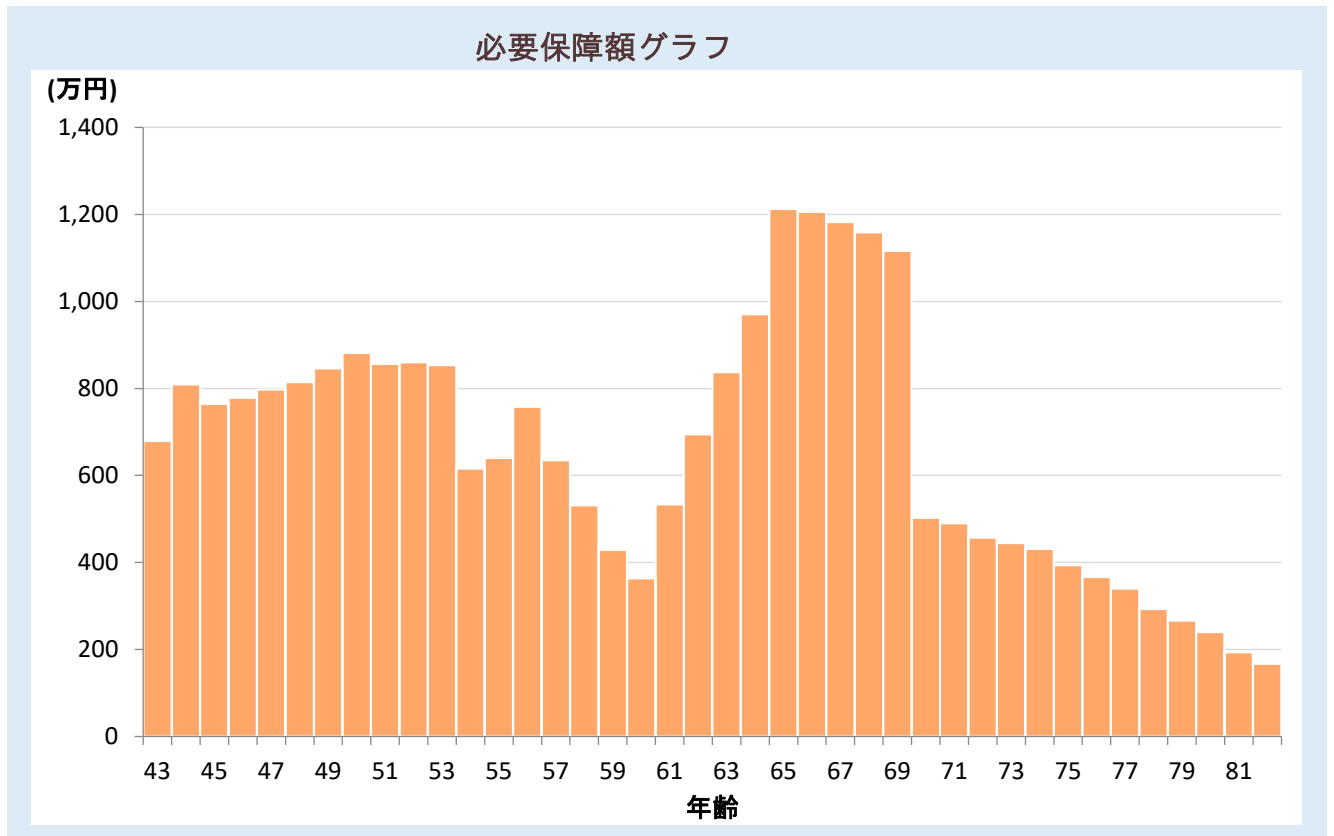
パートナーの収入は、税込年収から税・社会保険料を控除した金額を記載しているため収入のない方はマイナスの数値となることがあります。

必要保障額推移表(配偶者の場合)

項目	遺族厚生年金	遺族基礎年金	中高年齢寡婦加算	世帯主老齢年金	世帯主手取収入	その他の収入	死亡退職金など	収入合計	基本生活費	住宅費	子ども費	左記以外の支出	死亡整理金	支出合計	収支	貯蓄残高	必要保障額
----	--------	--------	----------	---------	---------	--------	---------	------	-------	-----	------	---------	-------	------	----	------	-------

西暦	世	配	準備できるお金					必要になるお金							収支			
'24	44	43	7	144			547	250	948	193	174	352	134	300	1,153	-205	2,017	679
'25	45	44	7	144			554	560	1,265	195	1,391	291	159	300	2,336	-1,071	867	809
'26	46	45	29	144			571	510	1,254	197	171	356	134	300	1,158	96	810	764
'27	47	46	29	136			582	310	1,058	199	171	417	334	300	1,421	-363	479	779
'28	48	47	29	136			597	490	1,253	201	171	399	134	300	1,205	48	554	797
'29	49	48	29	129			609	310	1,077	203	171	460	123	300	1,257	-180	405	814
'30	50	49	30	129			608	310	1,076	205	191	437	123	300	1,256	-180	243	846
'31	51	50	30	105			596	310	1,040	207	171	379	123	300	1,180	-140	120	881
'32	52	51	30	105			590	60	785	209	171	416	123	300	1,219	-434	10	856
'33	53	52	30	105			574	60	768	211	171	263	123	300	1,068	-300	10	860
'34	54	53	30	105			576	60	771	213	171	268	123	300	1,075	-304	9	853
'35	55	54	30	105			558	60	753	216	209	98	123	300	946	-192	118	616
'36	56	55	30	105			553	60	748	218	189	148	148	300	1,003	-254	139	640
'37	57	56					554	60	614	220	189	176	263	300	1,148	-534	-126	758
'38	58	57					549	60	609	222	189	253	113	300	1,077	-469	-172	635
'39	59	58					544	60	604	224	189	153	113	300	980	-376	-146	531
'40	60	59	30				539	110	679	227	209	253	101	300	1,090	-411	-155	429
'41	61	60	25				520	110	655	229	189		101	300	819	-164	72	363
'42	62	61	25				516	110	651	231	189		101	300	821	-170	31	533
'43	63	62	25				512	110	647	233	189		101	300	824	-177	-7	694
'44	64	63	25				508	110	643	236	189		102	300	826	-183	-34	837
'45	65	64				213	-28	2,526	2,711	160	2,516		91	300	3,067	-356	-254	971
'46	66	65				213	-28	50	235	160	25	100	59	300	644	-409	-605	1,212
'47	67	66				213	-28	50	235	160	25		209	300	694	-459	-758	1,206
'48	68	67				213	-28	150	335	161	25		59	300	545	-210	-644	1,182
'49	69	68				213	-28	150	335	161	25		59	300	545	-210	-531	1,159
'50	70	69				213	-28	100	285	161	45		69	300	575	-290	-478	1,116
'51	71	70				213	-28	130	315	162	25		59	300	546	-231	-395	503
'52	72	71				213	-28	130	315	162	25		59	300	546	-231	-314	490
'53	73	72				213	-28	130	315	162	25		59	300	546	-231	-212	457
'54	74	73				213	-28	130	315	162	25		59	300	547	-232	-131	444
'55	75	74				213	-26	130	317	163	45		59	300	567	-250	-68	431
'56	76	75				213	-26	30	217	163	25		27	300	515	-298	-27	393
'57	77	76				213	-26	30	217	163	25		27	300	515	-298	2	366
'58	78	77				213	-26	30	217	164	25		27	300	516	-298	30	340
'59	79	78				213	-26	30	217	164	25		27	300	516	-299	78	293
'60	80	79				213	-26	30	217	164	45		23	300	532	-315	90	266
'61	81	80				213	-26	30	217	165	25		23	300	513	-295	121	240
'62	82	81				213	-26	30	217	165	25		23	300	513	-296	172	193
'63	83	82				213	-26	30	217	165	25		23	300	514	-296	202	167

万人の必要保障額(配偶者の場合)



必要保障額

現在	10年後	20年後	30年後	40年後
679 万円	860 万円	694 万円	457 万円	167 万円

* 必要保障額がマイナスの時、グラフは表示されません。

遺族のキャッシュフロー表(1年目で配偶者万が一の場合)

単位/万円

西暦		1	2	3	4	5	6	7	8	9	10	11	12	13	14	15	16	17	18	19	20
		2024	2025	2026	2027	2028	2029	2030	2031	2032	2033	2034	2035	2036	2037	2038	2039	2040	2041	2042	2043
年 齢	大成功 一郎様	44	45	46	47	48	49	50	51	52	53	54	55	56	57	58	59	60	61	62	63
	大成功 華子様																				
	大成功 夢佳様	16	17	18	19	20	21	22	23	24	25	26	27	28	29	30	31	32	33	34	35
	大成功 勇樹様	14	15	16	17	18	19	20	21	22	23	24	25	26	27	28	29	30	31	32	33
	大成功 愛美様	12	13	14	15	16	17	18	19	20	21	22	23	24	25	26	27	28	29	30	31
	大成功 大智様	6	7	8	9	10	11	12	13	14	15	16	17	18	19	20	21	22	23	24	25
主なライフイベント																					
収 入	一郎様 収入	547	555	568	582	595	608	608	598	590	577	572	562	553	552	548	543	538	524	516	511
	華子様 収入																				
	一郎様 年金	0	0	0	0	0	0	0	0	0	0	0	0	0	0	0	0	0	0	0	0
	華子様 年金																				
	その他の収入	250	310	260	60	240	60	60	60	60	60	60	60	60	60	60	60	110	110	110	110
	遺族年金	151	151	151	143	143	135	135	112	112	112	112	112	112	0	0	0	0	0	0	0
	死亡退職金など	0	0	0	0	0	0	0	0	0	0	0	0	0	0	0	0	0	0	0	0
	合計	948	1,016	979	785	978	804	803	770	761	749	744	734	724	612	608	603	648	634	626	621
支 出	基本生活費	193	195	197	199	201	203	205	207	209	211	213	216	218	220	222	224	227	229	231	233
	子ども費	352	291	356	417	399	460	437	379	416	263	268	98	148	176	253	153	253	0	0	0
	住宅費	174	1,245	25	25	25	25	45	25	25	25	25	45	25	25	25	25	45	25	25	25
	住宅ローン	0	146	146	146	146	146	146	146	146	146	146	164	164	164	164	164	164	164	164	164
	生命保険料	66	66	66	66	66	58	58	58	58	58	58	58	58	58	58	58	46	46	46	46
	積立運用	0	0	0	0	0	0	0	0	0	0	0	0	0	0	0	0	0	0	0	0
	車・バイク	45	70	45	245	45	45	45	45	45	45	45	45	70	185	35	35	35	35	35	35
	その他の支出	23	23	23	23	23	20	20	20	20	20	20	20	20	20	20	20	20	20	20	20
	その他のローン	0	0	0	0	0	0	0	0	0	0	0	0	0	0	0	0	0	0	0	0
	将来の夢	0	0	0	0	0	0	0	0	0	0	0	0	0	0	0	0	0	0	0	0
	死亡整理金	300	0	0	0	0	0	0	0	0	0	0	0	0	0	0	0	0	0	0	0
支出合計	1,153	2,036	858	1,121	905	957	956	880	919	768	775	646	703	848	777	680	790	519	521	524	
収 支	-205	-1,020	121	-336	73	-153	-153	-110	-158	-19	-31	88	22	-236	-169	-76	-141	115	104	98	
金融資産残高	2,017	999	1,121	786	860	708	556	446	289	270	239	328	350	114	-55	-131	-273	-158	-53	44	
住宅ローン残高	0	4,197	4,093	3,987	3,881	3,774	3,665	3,556	3,445	3,334	3,221	3,120	3,018	2,914	2,807	2,699	2,588	2,475	2,359	2,241	

遺族のキャッシュフロー表(1年目で配偶者万が一の場合)

単位/万円

西暦		21	22	23	24	25	26	27	28	29	30	31	32	33	34	35	36	37	38	39	40	
		2044	2045	2046	2047	2048	2049	2050	2051	2052	2053	2054	2055	2056	2057	2058	2059	2060	2061	2062	2063	
年 齢	大成功 一郎様	64	65	66	67	68	69	70	71	72	73	74	75	76	77	78	79	80	81	82	83	
	大成功 華子様																					
	大成功 夢佳様	36	37	38	39	40	41	42	43	44	45	46	47	48	49	50	51	52	53	54	55	
	大成功 勇樹様	34	35	36	37	38	39	40	41	42	43	44	45	46	47	48	49	50	51	52	53	
	大成功 愛美様	32	33	34	35	36	37	38	39	40	41	42	43	44	45	46	47	48	49	50	51	
	大成功 大智様	26	27	28	29	30	31	32	33	34	35	36	37	38	39	40	41	42	43	44	45	
主なライフイベント																						
収 入	一郎様 収入	507	-59	-28	-28	-28	-28	-28	-28	-28	-28	-28	-25	-26	-26	-26	-26	-26	-26	-26	-26	
	華子様 収入																					
	一郎様 年金	0	213	213	213	213	213	213	213	213	213	213	213	213	213	213	213	213	213	213	213	
	華子様 年金																					
	その他の収入	110	2,526	50	50	150	150	100	100	100	100	100	100	0	0	0	0	0	0	0	0	
	遺族年金	0	0	0	0	0	0	0	0	0	0	0	0	0	0	0	0	0	0	0	0	0
	死亡退職金など	0	0	0	0	0	0	0	0	0	0	0	0	0	0	0	0	0	0	0	0	0
	合計	617	2,680	235	235	335	335	285	285	285	285	285	288	187	187	187	187	187	187	187	187	187
支 出	基本生活費	236	160	160	160	161	161	161	162	162	162	162	163	163	163	164	164	164	165	165	165	
	子ども費	0	0	100	0	0	0	0	0	0	0	0	0	0	0	0	0	0	0	0	0	
	住宅費	25	395	25	25	25	25	45	25	25	25	25	45	25	25	25	25	45	25	25	25	
	住宅ローン	164	2,121	0	0	0	0	0	0	0	0	0	0	0	0	0	0	0	0	0	0	
	生命保険料	46	35	11	11	11	11	11	11	11	11	11	11	11	11	11	11	7	7	7	7	
	積立運用	0	0	0	0	0	0	0	0	0	0	0	0	0	0	0	0	0	0	0	0	0
	車・バイク	35	35	35	185	35	35	35	25	25	25	25	25	0	0	0	0	0	0	0	0	0
	その他の支出	21	21	13	13	13	13	23	23	23	23	23	23	16	16	16	16	16	16	16	16	16
	その他のローン	0	0	0	0	0	0	0	0	0	0	0	0	0	0	0	0	0	0	0	0	0
	将来の夢	0	0	0	0	0	0	0	0	0	0	0	0	0	0	0	0	0	0	0	0	0
	死亡整理金	0	0	0	0	0	0	0	0	0	0	0	0	0	0	0	0	0	0	0	0	0
	支出合計	526	2,767	344	394	245	245	275	246	246	246	247	267	215	215	216	216	232	213	213	213	214
収 支	91	-87	-109	-159	90	90	10	39	39	39	38	21	-28	-28	-28	-29	-45	-25	-26	-26	-26	
金融資産残高	135	49	-60	-220	-129	-39	-30	9	48	87	125	146	119	91	63	34	-11	-36	-62	-88	-88	
住宅ローン残高	2,121	0	0	0	0	0	0	0	0	0	0	0	0	0	0	0	0	0	0	0	0	

遺族のキャッシュフロー表(1年目で配偶者万が一の場合)

単位/万円

西暦		41	42	43	44	45	46	47	48	49	50	51	52	53	54	55	56	57	58	59	60	
		2064	2065	2066	2067	2068	2069	2070	2071	2072	2073	2074	2075	2076	2077	2078	2079	2080				
年 齢	大成功 一郎様	84	85	86	87	88	89	90	91	92	93	94	95	96	97	98	99	100				
	大成功 華子様																					
	大成功 夢佳様	56	57	58	59	60	61	62	63	64	65	66	67	68	69	70	71	72				
	大成功 勇樹様	54	55	56	57	58	59	60	61	62	63	64	65	66	67	68	69	70				
	大成功 愛美様	52	53	54	55	56	57	58	59	60	61	62	63	64	65	66	67	68				
	大成功 大智様	46	47	48	49	50	51	52	53	54	55	56	57	58	59	60	61	62				
主なライフイベント																						
収 入	一郎様 収入	-26	-26	-26	-26	-26	-26	-26	-26	-26	-26	-26	-26	-26	-26	-26	-26	-26				
	華子様 収入																					
	一郎様 年金	213	213	213	213	213	213	213	213	213	213	213	213	213	213	213	213	213				
	華子様 年金																					
	その他の収入	0	0	0	0	0	0	0	0	0	0	0	0	0	0	0	0	0				
	遺族年金	0	0	0	0	0	0	0	0	0	0	0	0	0	0	0	0	0				
	死亡退職金など	0	0	0	0	0	0	0	0	0	0	0	0	0	0	0	0	0				
	合計	187	187	187	187	187	187	187	187	187	187	187	187	187	187	187	187	187				
支 出	基本生活費	166	166	166	167	167	167	168	168	168	169	169	169	170	170	170	171	171				
	子ども費	0	0	0	0	0	0	0	0	0	0	0	0	0	0	0	0	0				
	住宅費	25	45	25	25	25	25	45	25	25	25	25	45	25	25	25	25	45				
	住宅ローン	0	0	0	0	0	0	0	0	0	0	0	0	0	0	0	0	0				
	生命保険料	7	7	7	7	7	7	7	7	7	7	7	7	7	7	7	7	7				
	積立運用	0	0	0	0	0	0	0	0	0	0	0	0	0	0	0	0	0				
	車・バイク	0	0	0	0	0	0	0	0	0	0	0	0	0	0	0	0	0				
	その他の支出	16	16	16	16	16	16	16	16	16	16	16	16	16	16	17	17	17	17			
	その他のローン	0	0	0	0	0	0	0	0	0	0	0	0	0	0	0	0	0				
	将来の夢	0	0	0	0	0	0	0	0	0	0	0	0	0	0	0	0	0				
	死亡整理金	0	0	0	0	0	0	0	0	0	0	0	0	0	0	0	0	0				
支出合計	214	234	215	215	215	216	236	216	217	217	218	238	218	219	219	219	240					
収 支	-26	-47	-27	-28	-28	-28	-49	-29	-29	-29	-30	-30	-50	-31	-31	-32	-32	-52				
金融資産残高	-115	-161	-188	-216	-244	-272	-321	-350	-379	-409	-439	-489	-520	-551	-583	-615	-667					
住宅ローン残高	0	0	0	0	0	0	0	0	0	0	0	0	0	0	0	0	0					

遺族のキャッシュフロー表(1年目で配偶者万が一の場合)

単位/万円

	61	62	63	64	65	66	67	68	69	70	71	72	73	74	75	76	77	78	79	80	
西暦																					
年 齢	大成功 一郎様																				
	大成功 華子様																				
	大成功 夢佳様																				
	大成功 勇樹様																				
	大成功 愛美様																				
	大成功 大智様																				
主なライフイベント																					
収 入	一郎様 収入																				
	華子様 収入																				
	一郎様 年金																				
	華子様 年金																				
	その他の収入																				
	遺族年金																				
	死亡退職金など																				
	合計																				
支 出	基本生活費																				
	子ども費																				
	住宅費																				
	住宅ローン																				
	生命保険料																				
	積立運用																				
	車・バイク																				
	その他の支出																				
	その他のローン																				
	将来の夢																				
	死亡整理金																				
	支出合計																				
収 支																					
金融資産残高																					
住宅ローン残高																					

おわりに

～ご希望のファイナンシャルゴール実現に向けて～

大成功様のライフプランシミュレーション結果を報告させて頂きました。大成功様の将来設計における今後の見通しや問題点、それに基づく対応策の必要性について、ご理解を深めていただけましたら幸いです。ご質問やご不明な点は、お気軽に下記までご連絡ください。

本プランをご参照のうえ、ご希望のファイナンシャルゴールの実現に向けて前進されることを心より応援申し上げます。今後とも、家計・資産のアドバイザーであるファイナンシャルプランナーに、ご相談いただければ幸いです。

ご注意点と今後について

当プランは、カウンセリング時にお客様よりお聞きしたご希望条件と優先順位、各種前提条件に基づき作成したものです。現時点での家族構成、収支、資産状況、税制、その他の法制度に基づく試算であり、今後、経済環境の変化、個別状況の変化等によりシミュレーション結果が変化する場合があります。前提条件に変化が生じた場合は再プランをお勧めします。

ご提案させて頂きました改善プランの実行において、引き続き相談をご希望される場合は、担当FPにご連絡ください。今回のプラン作成を、ご懸案の解決やライフプランのさらなる改善に取り組むきっかけとしていただければ幸いです。

プランに関するお問合せ先

株式会社FPフローリスト
 〒2310032
 神奈川県横浜市 中区 不老町 1-2-1
 中央第6関内ビル 11階

- TEL 045-228-7482
- FAX 045-305-6590
- E-Mail mari@aaa.bbb.jp
- 携帯電話
- 資格 CFP®・1種証券外務員
- 担当 櫻井 真理

